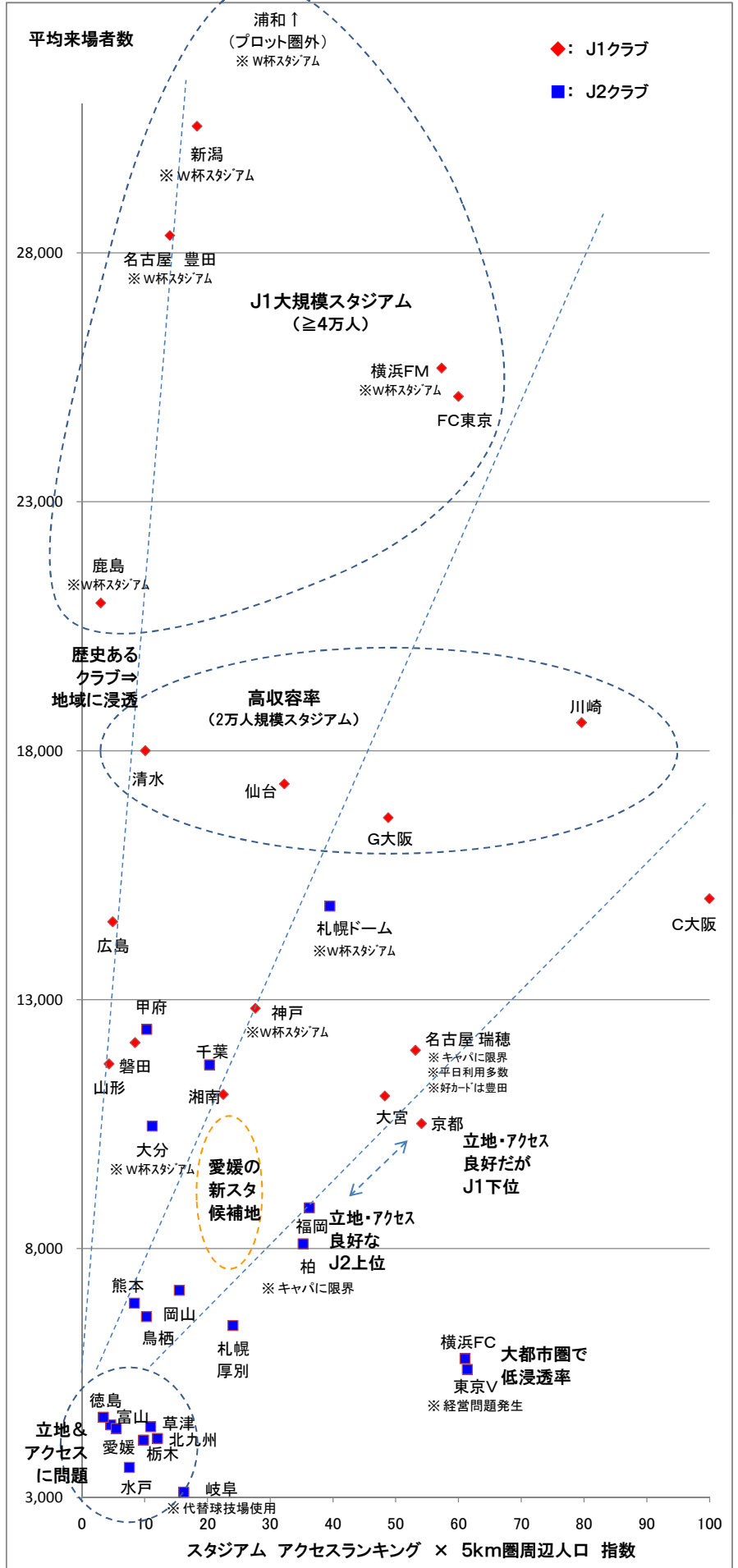


クラブ略称	メインスタジアム名	アクセス ランク × 半径5km 圏内人口 (最大100)	2010 平均 来場者 数
仙台	ユアテックスタジアム仙台	32.3	17,332
山形	NDソフトスタジアム	4.3	11,710
鹿島	カシマサッカースタジアム	3.0	20,966
浦和	埼玉スタジアム	14.1	39,941
大宮	ナックファイブスタジアム	48.3	11,064
F東京	味の素スタジアム	60.0	25,112
川崎F	等々力陸上競技場	79.6	18,562
横浜FM	日産スタジアム	57.3	25,684
湘南	平塚競技場	22.5	11,095
新潟	東北電力ビッグスワンスタジアム	18.3	30,542
清水	アウトソーシングスタジアム	10.1	18,001
磐田	ヤマハスタジアム	8.5	12,137
名古屋	名古屋市瑞穂陸上競技場	53.2	11,982
名古屋	豊田スタジアム	14.0	28,346
京都	京都市西京極総合運動公園陸上競技場兼球技場	54.1	10,510
G大阪	万博競技場	48.8	16,654
C大阪	キンチョースタジアム	100.0	15,026
神戸	ホームズスタジアム	27.6	12,824
広島	広島ビッグアーチ	4.9	14,562
札幌	札幌ドーム	39.5	14,879
札幌	厚別公園競技場	24.0	6,456
水戸	ケーズデンキスタジアム水戸	7.6	3,608
栃木	栃木県グリーンスタジアム	9.8	4,157
草津	正田醤油スタジアム群馬	11.0	4,424
柏	日立柏サッカー場	35.2	8,098
千葉	フクダ電子アリーナ	20.3	11,689
東京V	味の素スタジアム	61.4	5,572
横浜FC	ニッパツ三ツ沢競技場	61.0	5,791
甲府	山梨県小瀬スポーツ公園陸上競技場	10.3	12,406
富山	富山県総合運動公園陸上競技場	4.6	4,463
岐阜	岐阜メモリアルセンター長良川競技場	16.2	3,108
徳島	ポカリスエットスタジアム	3.4	4,614
岡山	カンコースタジアム	15.5	7,161
愛媛	ニンジニアスタジアム	5.5	4,386
福岡	レベルファイブスタジアム	36.3	8,821
北九州	北九州市立本城陸上競技場	12.1	4,189
鳥栖	ベストアメニティスタジアム	10.3	6,633
大分	大分銀行ドーム	11.2	10,463
熊本	熊本県民総合運動公園陸上競技場(KKWING)	8.3	6,907



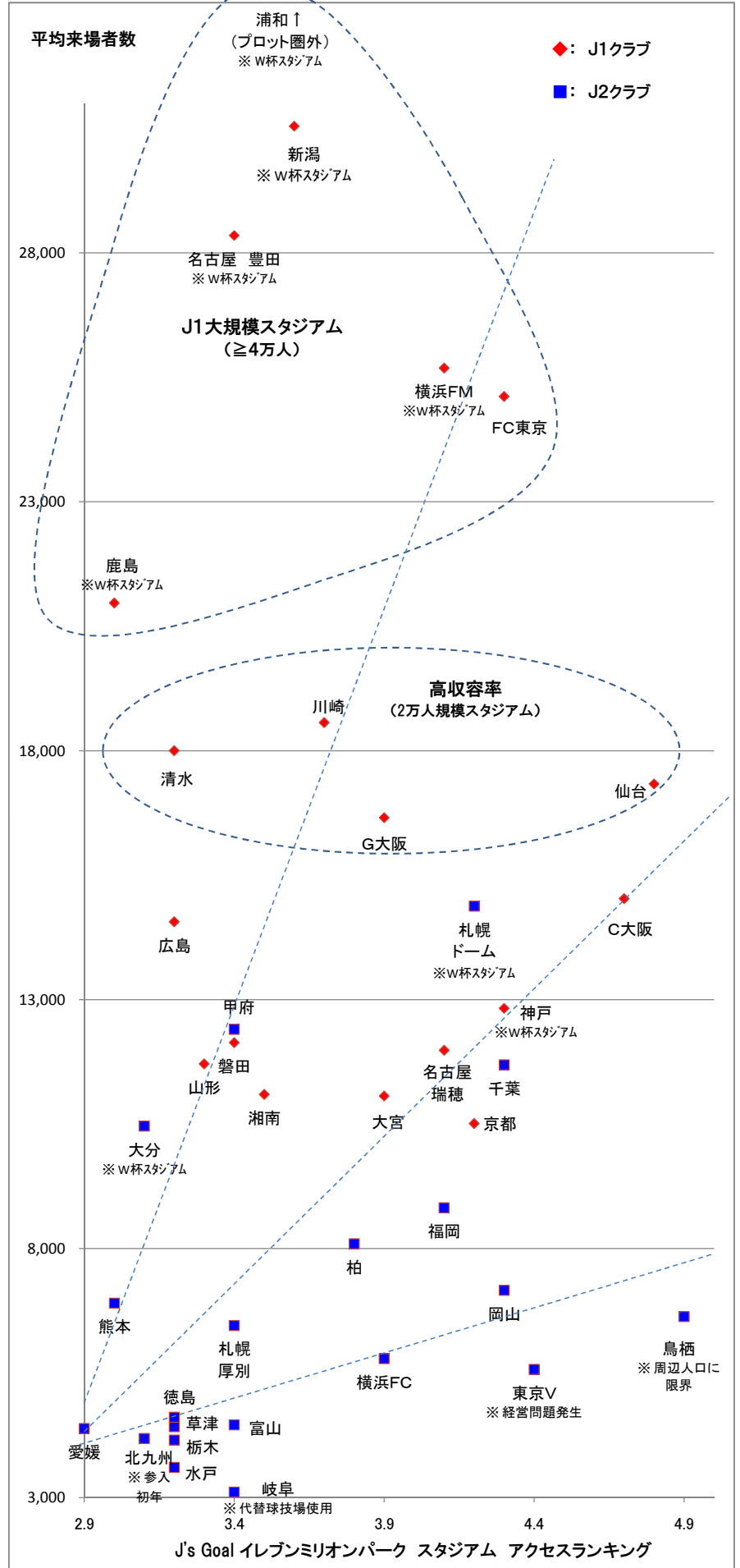
注記：本集計で参照しているアクセスランキングは、Jリーグの情報ポータルサイト、J's Goal上でそれぞれのスタジアムに来場経験のあるユーザー投票によるもの。(2010年12月1日現在) 各スタジアムごとに数百票の投稿を得ていることから、統計的にも有意な実体験に基づくランキングと考えられる。

考察：アクセスランクと周辺人口の両方の要素を加味するため、両者を掛け合わせ、最大値(C大阪)が100となるように除算した指数と来場者数の相関。
愛媛の新スタジアム候補地は5km圏周辺人口約30万人、アクセスランク4.5(駅から徒歩数分)で算出。地方都市としては最上位レベルの条件となる。

アクセスランキングと来場者数の相関

2010 全Jリーグクラブ

クラブ略称	メインスタジアム名	J'sGoal ランク 得点 (5点満点)	2010 平均 来場者 数
仙台	ユアテックスタジアム仙台	4.8	17,332
山形	NDソフトスタジアム	3.3	11,710
鹿島	カシマサッカースタジアム	3.0	20,966
浦和	埼玉スタジアム	3.6	39,941
大宮	ナックファイブスタジアム	3.9	11,064
F東京	味の素スタジアム	4.3	25,112
川崎F	等々力陸上競技場	3.7	18,562
横浜FM	日産スタジアム	4.1	25,684
湘南	平塚競技場	3.5	11,095
新潟	東北電力ビッグスワンスタジアム	3.6	30,542
清水	アウトソーシングスタジアム	3.2	18,001
磐田	ヤマハスタジアム	3.4	12,137
名古屋	名古屋市瑞穂陸上競技場	4.1	11,982
名古屋	豊田スタジアム	3.4	28,346
京都	京都市西京極総合運動公園陸上競技場兼球技場	4.2	10,510
G大阪	万博競技場	3.9	16,654
C大阪	キンチョースタジアム	4.7	15,026
神戸	ホームズスタジアム	4.3	12,824
広島	広島ビッグアーチ	3.2	14,562
札幌	札幌ドーム	4.2	14,879
札幌	厚別公園競技場	3.4	6,456
水戸	ケーズデンキスタジアム水戸	3.2	3,608
栃木	栃木県グリーンスタジアム	3.2	4,157
草津	正田醤油スタジアム群馬	3.2	4,424
柏	日立柏サッカー場	3.8	8,098
千葉	フクダ電子アリーナ	4.3	11,689
東京V	味の素スタジアム	4.4	5,572
横浜FC	ニッパツ三ツ沢競技場	3.9	5,791
甲府	山梨県小瀬スポーツ公園陸上競技場	3.4	12,406
富山	富山県総合運動公園陸上競技場	3.4	4,463
岐阜	岐阜メモリアルセンター長良川競技場	3.4	3,108
徳島	ポカリスエットスタジアム	3.2	4,614
岡山	カンコースタジアム	4.3	7,161
愛媛	ニンジニアスタジアム	2.9	4,386
福岡	レベルファイブスタジアム	4.1	8,821
北九州	北九州市立本城陸上競技場	3.1	4,189
鳥栖	ベストアメニティスタジアム	4.9	6,633
大分	大分銀行ドーム	3.1	10,463
熊本	熊本県民総合運動公園陸上競技場(KKWING)	3.0	6,907



注記: 本集計で参照しているアクセスランキングは、Jリーグの情報ポータルサイト、J's Goal上でそれぞれのスタジアムに来場経験のあるユーザー投票によるもの。(2010年12月1日現在) 各スタジアムごとに数百票の投稿を得ていることから、統計的にも有意な実体験に基づくランキングと考えられる。

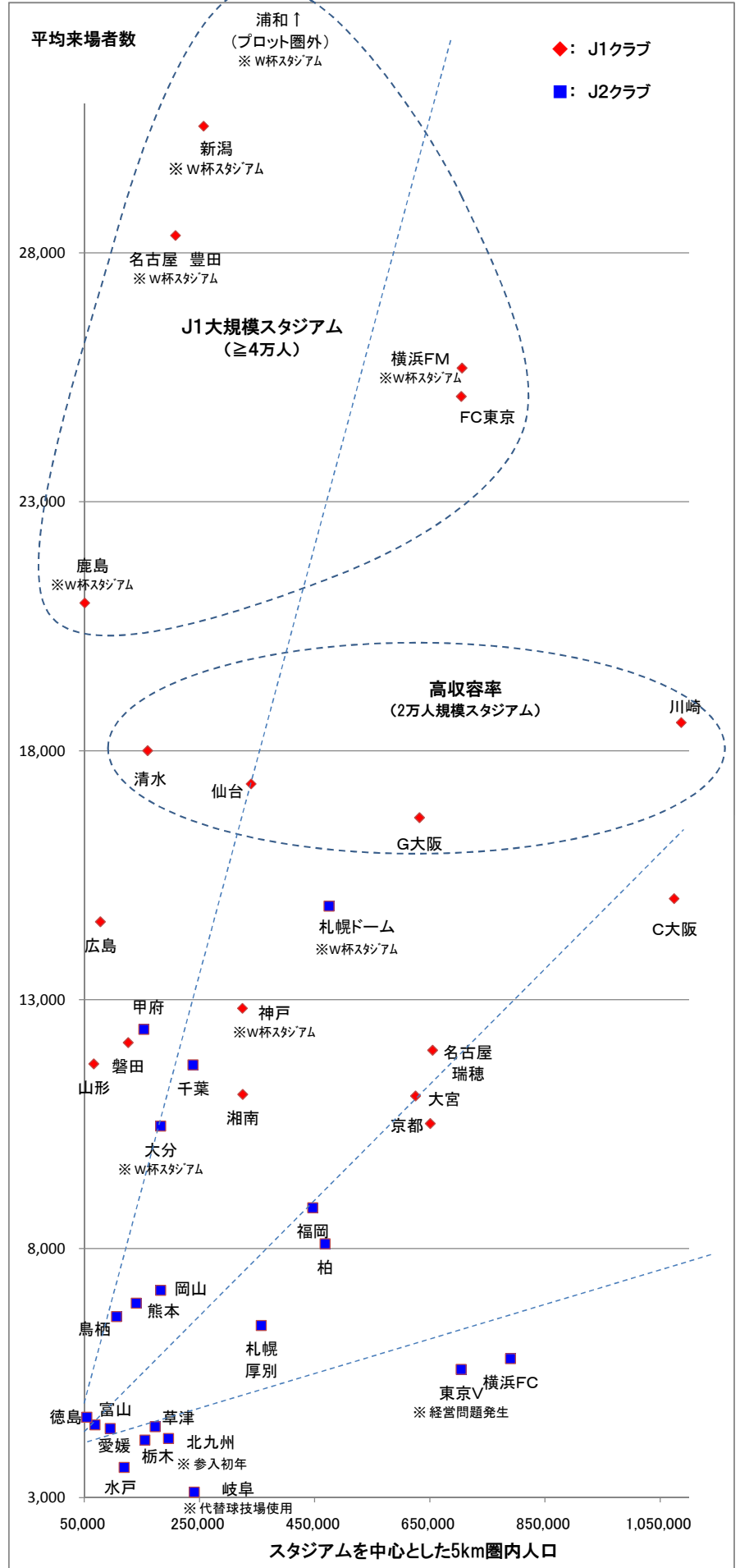
考察: 大規模スタジアム(大半はW杯スタジアム)と中規模(2万人規模)スタジアムで来場者数のレベルが大きく異なる。

高収容率スタジアム以外は回帰直線の角度によって概ね二つのグループに分かれJ1はほぼ上半分に、J2の多くは下半分に収まる。J1であればアクセスの悪さを

スタジアム周辺人口と来場者数の相関

2010 全Jリーグクラブ

クラブ略称	メインスタジアム名	スタジアムを中心とする半径5km圏内の人口	2010平均来場者数
仙台	ユアテックスタジアム仙台	339,437	17,332
山形	NDソフトスタジアム	66,158	11,710
鹿島	カシマサッカースタジアム	50,512	20,966
浦和	埼玉スタジアム	197,708	39,941
大宮	ナックファイブスタジアム	624,912	11,064
F東京	味の素スタジアム	704,446	25,112
川崎F	等々力陸上競技場	1,086,462	18,562
横浜FM	日産スタジアム	705,824	25,684
湘南	平塚競技場	324,994	11,095
新潟	東北電力ビッグスワンスタジアム	257,114	30,542
清水	アウトソーシングスタジアム	159,620	18,001
磐田	ヤマハスタジアム	125,852	12,137
名古屋	名古屋市瑞穂陸上競技場	654,645	11,982
名古屋	豊田スタジアム	208,165	28,346
京都	京都市西京極総合運動公園陸上競技場兼球技場	650,675	10,510
G大阪	万博競技場	631,989	16,654
C大阪	キンチョースタジアム	1,074,129	15,026
神戸	ホームズスタジアム	324,444	12,824
広島	広島ビッグアーチ	77,685	14,562
札幌	札幌ドーム	475,033	14,879
札幌	厚別公園競技場	357,088	6,456
水戸	ケーズデンキスタジアム水戸	119,161	3,608
栃木	栃木県グリーンスタジアム	155,306	4,157
草津	正田醤油スタジアム群馬	172,920	4,424
柏	日立柏サッカー場	468,013	8,098
千葉	フクダ電子アリーナ	238,645	11,689
東京V	味の素スタジアム	704,446	5,572
横浜FC	ニッパツ三ツ沢競技場	789,865	5,791
甲府	山梨県小瀬スポーツ公園陸上競技場	153,165	12,406
富山	富山県総合運動公園陸上競技場	68,392	4,463
岐阜	岐阜メモリアルセンター長良川競技場	240,995	3,108
徳島	ポカリスエットスタジアム	54,217	4,614
岡山	カンコースタジアム	182,387	7,161
愛媛	ニンジニアスタジアム	94,952	4,386
福岡	レベルファイブスタジアム	446,455	8,821
北九州	北九州市立本城陸上競技場	196,260	4,189
鳥栖	ベストアメニティスタジアム	105,861	6,633
大分	大分銀行ドーム	182,387	10,463
熊本	熊本県民総合運動公園陸上競技場(KKWING)	140,310	6,907



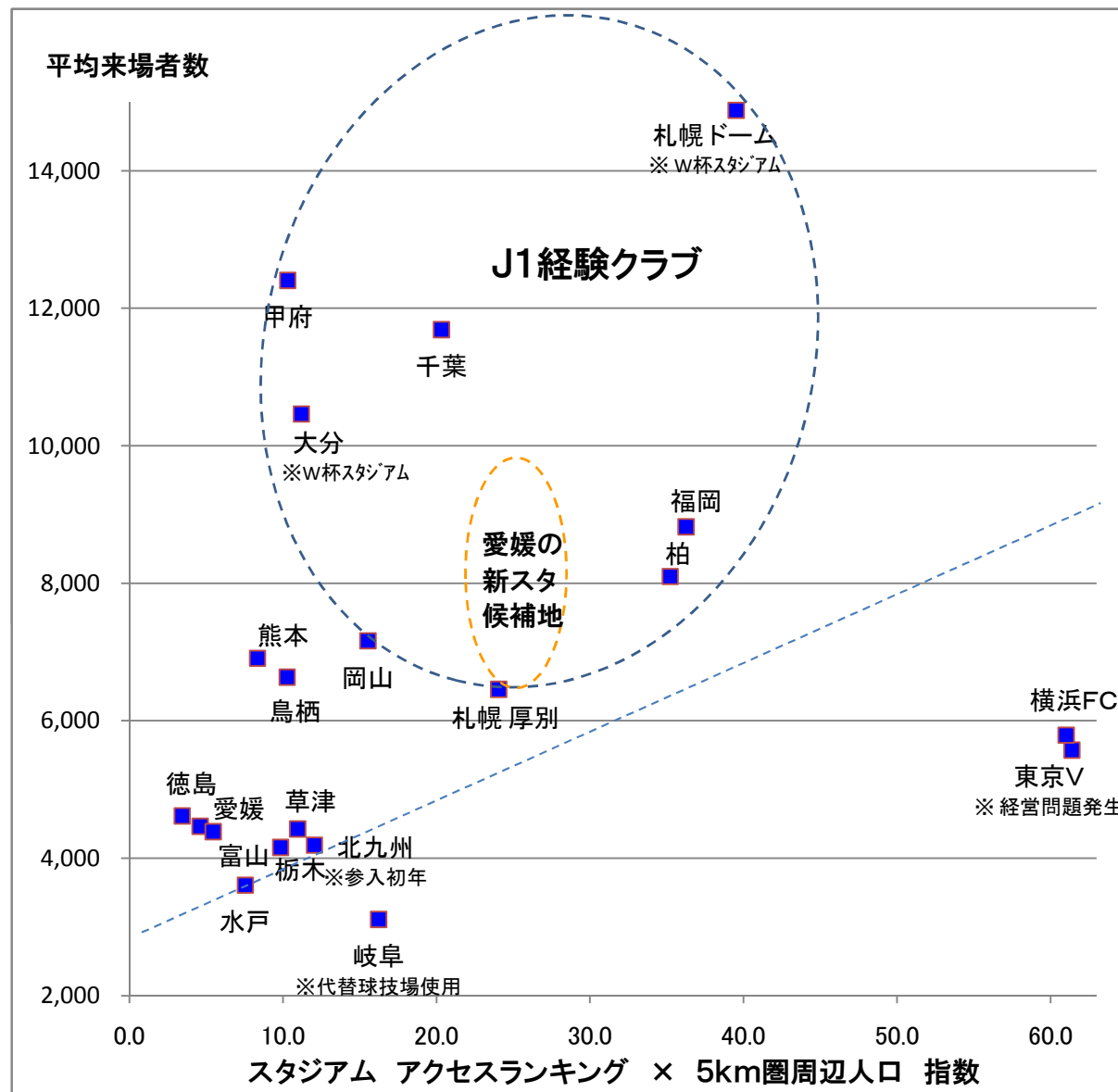
注記: 本集計で参照しているアクセスランキングは、Jリーグの情報ポータルサイト、J's Goal上でそれぞれのスタジアムに来場経験のあるユーザー投票によるもの。(2010年12月1日現在) 各スタジアムごとに数百票の投稿を得ていることから、統計的にも有意な実体験に基づくランキングと考えられる。

考察: 大規模スタジアム(大半はW杯スタジアム)と中規模(2万人規模)スタジアムで来場者数のレベルが大きく異なる。甲府、千葉、大分、鳥栖などJ2のクラブにいくつか周辺人口のレベルに比して来場者数が多いところがある。これらは地域に浸透し対人口比の来場者数が多い(大分・甲府)、もしくはアクセスに優れ、少し遠くからもたくさん来場している(千葉、鳥栖)によるものと思われる。

【アクセスランキング×周辺人口 指数】と 来場者数の相関

2010 J2リーグ

J2 クラブ 略称	メインスタジアム名	アクセス ランク × 半径5km 圏内人口 (最大100)	2010 平均 来場者 数
札幌	札幌ドーム	39.5	14,879
札幌	厚別公園競技場	24.0	6,456
水戸	ケーズデンキスタジアム水戸	7.6	3,608
栃木	栃木県グリーンスタジアム	9.8	4,157
草津	正田醤油スタジアム群馬	11.0	4,424
柏	日立柏サッカー場	35.2	8,098
千葉	フクダ電子アリーナ	20.3	11,689
東京V	味の素スタジアム	61.4	5,572
横浜FC	ニッパツ三ツ沢競技場	61.0	5,791
甲府	山梨県小瀬スポーツ公園陸上競技場	10.3	12,406
富山	富山県総合運動公園陸上競技場	4.6	4,463
岐阜	岐阜メモリアルセンター長良川競技場	16.2	3,108
徳島	ポカリスエットスタジアム	3.4	4,614
岡山	カンコースタジアム	15.5	7,161
愛媛	ニンジニアスタジアム	5.5	4,386
福岡	レベルファイブスタジアム	36.3	8,821
北九州	北九州市立本城陸上競技場	12.1	4,189
鳥栖	ベストアメニティスタジアム	10.3	6,633
大分	大分銀行ドーム	11.2	10,463
熊本	熊本県民総合運動公園陸上競技場(KKWING)	8.3	6,907



注記：本集計で参照しているアクセスランキングは、Jリーグの情報ポータルサイト、J's Goal上でそれぞれのスタジアムに来場経験のあるユーザー投票によるもの。(2010年12月1日現在) 各スタジアムごとに数百票の投稿を得ていることから、統計的にも有意な実体験に基づくランキングと考えられる。

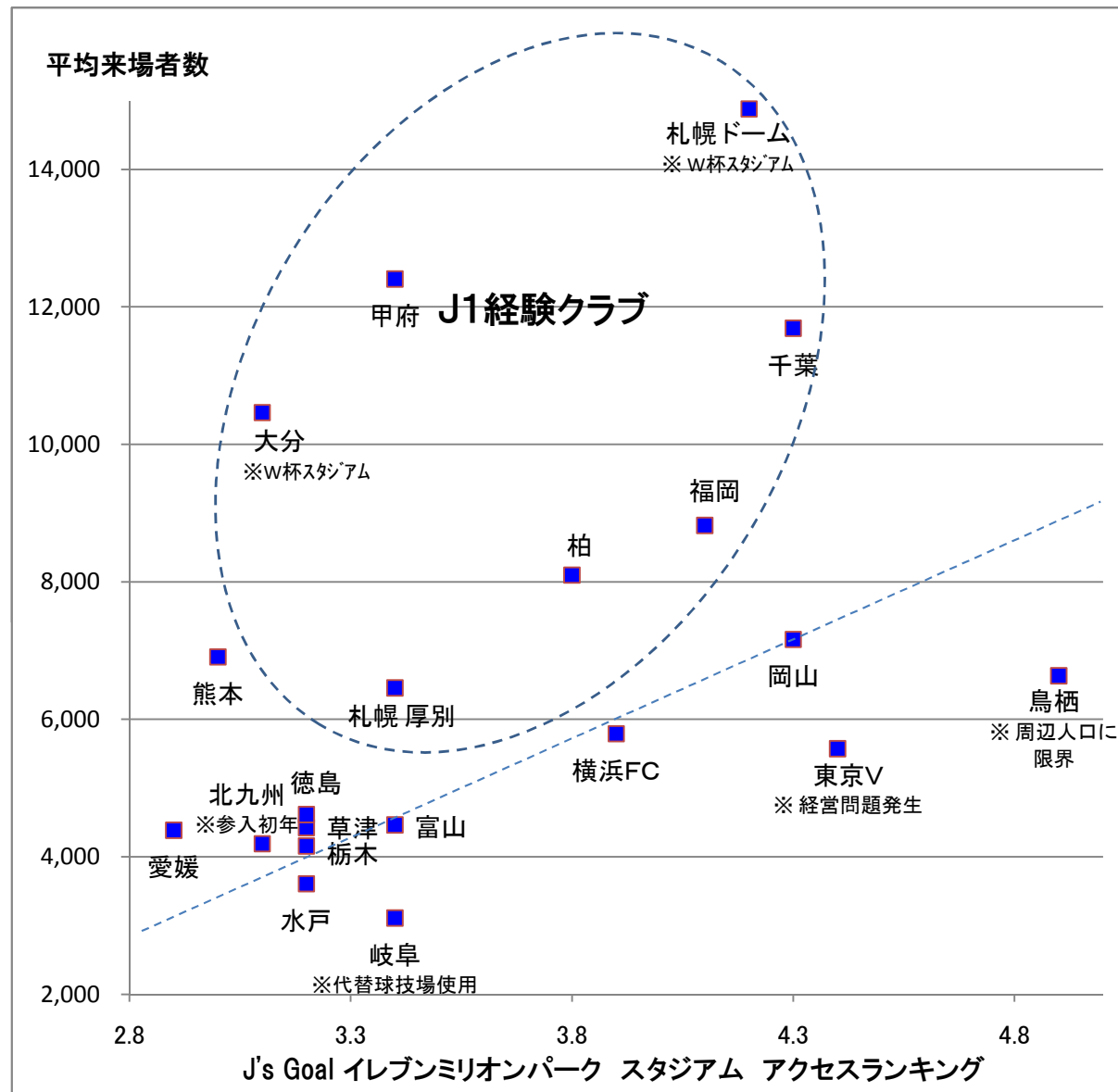
考察：J1経験の有無、W杯スタジアムかどうか、さらに上記グラフ内の注記「※」を勘案すれば、アクセスランクと来場者数は非常に高い相関を示す。

愛媛の新スタジアム候補地は5km圏周辺人口約30万人、アクセスランク4.5(駅から徒歩数分)で算出。地方都市としては最上位レベルの条件となる。

アクセスランキングと来場者数の相関

2010 J2リーグ

J2 クラブ 略称	メインスタジアム名	J'sGoal ランク 得点 (5点 満点)	2010 平均 来場者 数
札幌	札幌ドーム	4.2	14,879
札幌	厚別公園競技場	3.4	6,456
水戸	ケーズデンキスタジアム水戸	3.2	3,608
栃木	栃木県グリーンスタジアム	3.2	4,157
草津	正田醤油スタジアム群馬	3.2	4,424
柏	日立柏サッカー場	3.8	8,098
千葉	フクダ電子アリーナ	4.3	11,689
東京V	味の素スタジアム	4.4	5,572
横浜FC	ニッパツ三ツ沢競技場	3.9	5,791
甲府	山梨県小瀬スポーツ公園陸上競技場	3.4	12,406
富山	富山県総合運動公園陸上競技場	3.4	4,463
岐阜	岐阜メモリアルセンター長良川競技場	3.4	3,108
徳島	ポカリスエットスタジアム	3.2	4,614
岡山	カンコースタジアム	4.3	7,161
愛媛	ニンジニアスタジアム	2.9	4,386
福岡	レベルファイブスタジアム	4.1	8,821
北九州	北九州市立本城陸上競技場	3.1	4,189
鳥栖	ベストアメニティスタジアム	4.9	6,633
大分	大分銀行ドーム	3.1	10,463
熊本	熊本県民総合運動公園陸上競技場(KKWING)	3.0	6,907



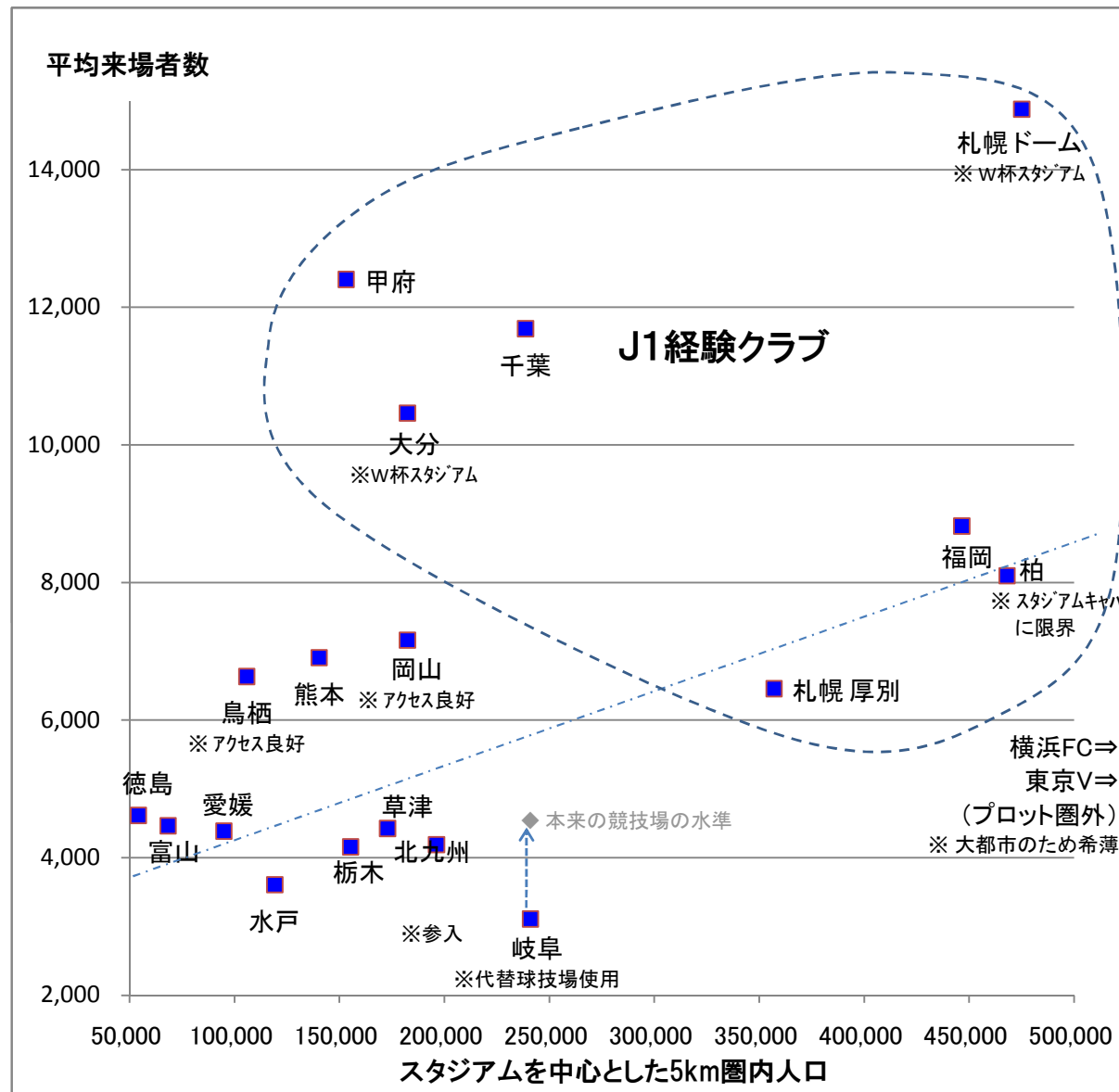
注記：本集計で参照しているアクセスランキングは、Jリーグの情報ポータルサイト、J's Goal上でそれぞれのスタジアムに来場経験のあるユーザー投票によるもの。(2010年12月1日現在) 各スタジアムごとに数百票の投稿を得ていることから、統計的にも有意な実体験に基づくランキングと考えられる。

考察：J1経験の有無、W杯スタジアムかどうか、さらに上記グラフ内の注記「※」を勘案すれば、アクセスランクと来場者数は非常に高い相関を示す。

スタジアム周辺人口と来場者数の相関

2010 J2リーグ

J2 クラブ 略称	メインスタジアム名	スタジアム を中心と する半径 5km圏内 の人口	2010 平均 来場者 数
札幌	札幌ドーム	475,033	14,879
札幌	厚別公園競技場	357,088	6,456
水戸	ケーズデンキスタジアム水戸	119,161	3,608
栃木	栃木県グリーンスタジアム	155,306	4,157
草津	正田醤油スタジアム群馬	172,920	4,424
柏	日立柏サッカー場	468,013	8,098
千葉	フクダ電子アリーナ	238,645	11,689
東京V	味の素スタジアム	704,446	5,572
横浜FC	ニッパツ三ツ沢競技場	789,865	5,791
甲府	山梨県小瀬スポーツ公園陸上競技場	153,165	12,406
富山	富山県総合運動公園陸上競技場	68,392	4,463
岐阜	岐阜メモリアルセンター長良川球技場	240,995	3,108
徳島	ポカリスエットスタジアム	54,217	4,614
岡山	カンコースタジアム	182,387	7,161
愛媛	ニンジニアスタジアム	94,952	4,386
福岡	レベルファイブスタジアム	446,455	8,821
北九州	北九州市立本城陸上競技場	196,260	4,189
鳥栖	ベストアメニティスタジアム	105,861	6,633
大分	大分銀行ドーム	182,387	10,463
熊本	熊本県民総合運動公園陸上競技場(KKWING)	140,310	6,907



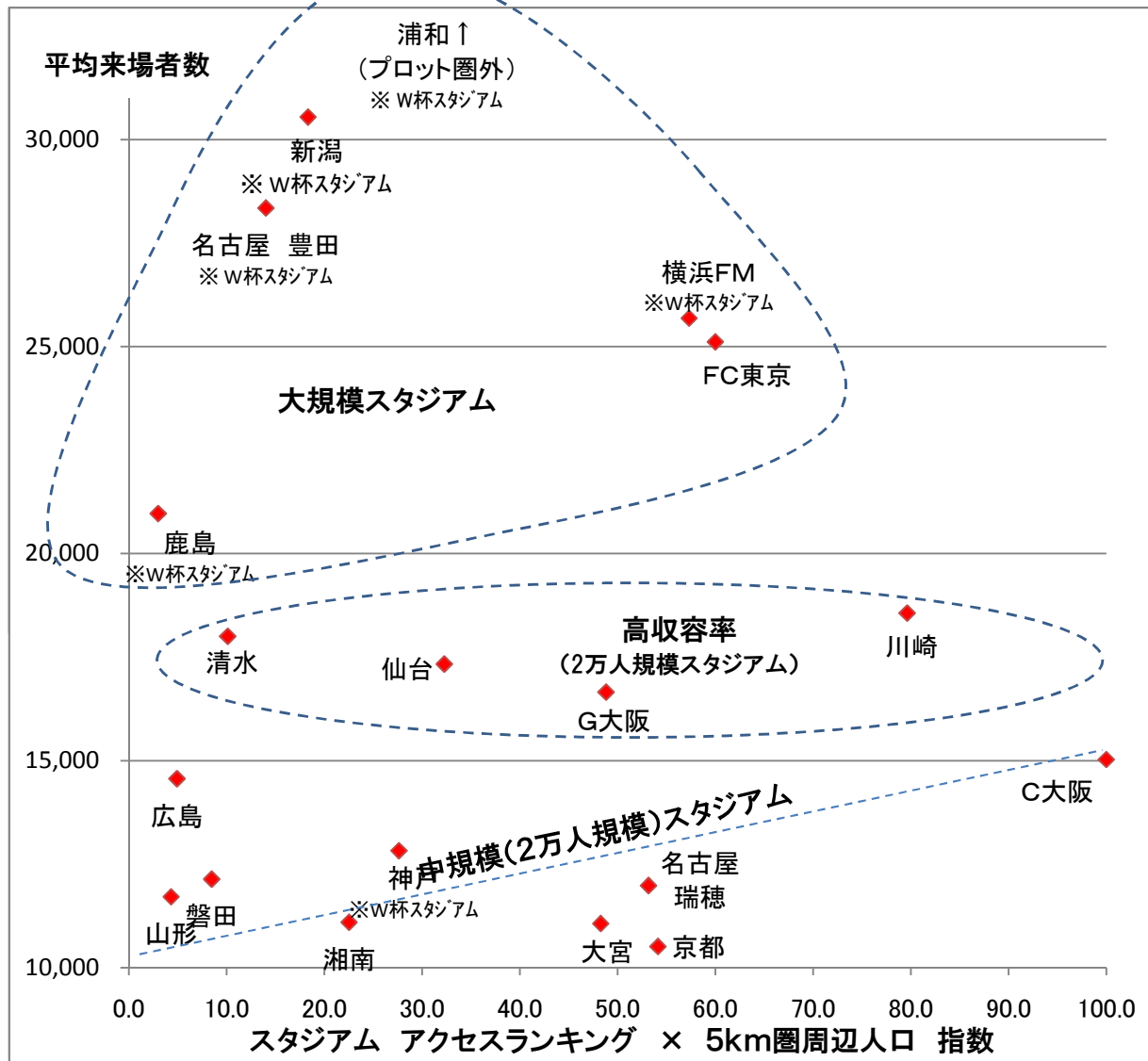
注記：5km圏内人口は2005年国勢調査の統計データを町域(「□□市○○」)単位で地図上に落とし込み、スタジアムを中心とした円形領域の人数を計測したもの。また市町村合併や政令指都市化が国勢調査以降に行われている地域について、集計に大きく影響がある場合は補正を行っていますが、補正が完全ではない場合があります。また同じ地名でも統計データ間表記が異なる場合、区市町村までしかマッチせず、人口分布の位置が少しことなる場所に落とし込まれる場合もあり得る。

考察：J1経験の有無、W杯スタジアムかどうか、さらに上記グラフ内の注記「※」を勘案すれば、周辺人口と来場者数は非常に高い相関を示す。

【アクセスランキング×周辺人口 指数】と 来場者数の相関

2010 J1リーグ

J2 クラブ 略称	メインスタジアム名	アクセス ランク × 半径5km 圏内人口 (最大100)	2010 平均 来場者 数
仙台	ユアテックスタジアム仙台	32.3	17,332
山形	NDソフトスタジアム	4.3	11,710
鹿島	カシマサッカースタジアム	3.0	20,966
浦和	埼玉スタジアム	14.1	39,941
大宮	ナックファイブスタジアム	48.3	11,064
F東京	味の素スタジアム	60.0	25,112
川崎F	等々力陸上競技場	79.6	18,562
横浜FM	日産スタジアム	57.3	25,684
湘南	平塚競技場	22.5	11,095
新潟	東北電力ビッグスワンスタジアム	18.3	30,542
清水	アウトソーシングスタジアム	10.1	18,001
磐田	ヤマハスタジアム	8.5	12,137
名古屋	名古屋市瑞穂陸上競技場	53.2	11,982
名古屋	豊田スタジアム	14.0	28,346
京都	京都市西京極総合運動公園陸上競技場兼球技場	54.1	10,510
G大阪	万博競技場	48.8	16,654
C大阪	キンチョースタジアム	100.0	15,026
神戸	ホームズスタジアム	27.6	12,824
広島	広島ビッグアーチ	4.9	14,562



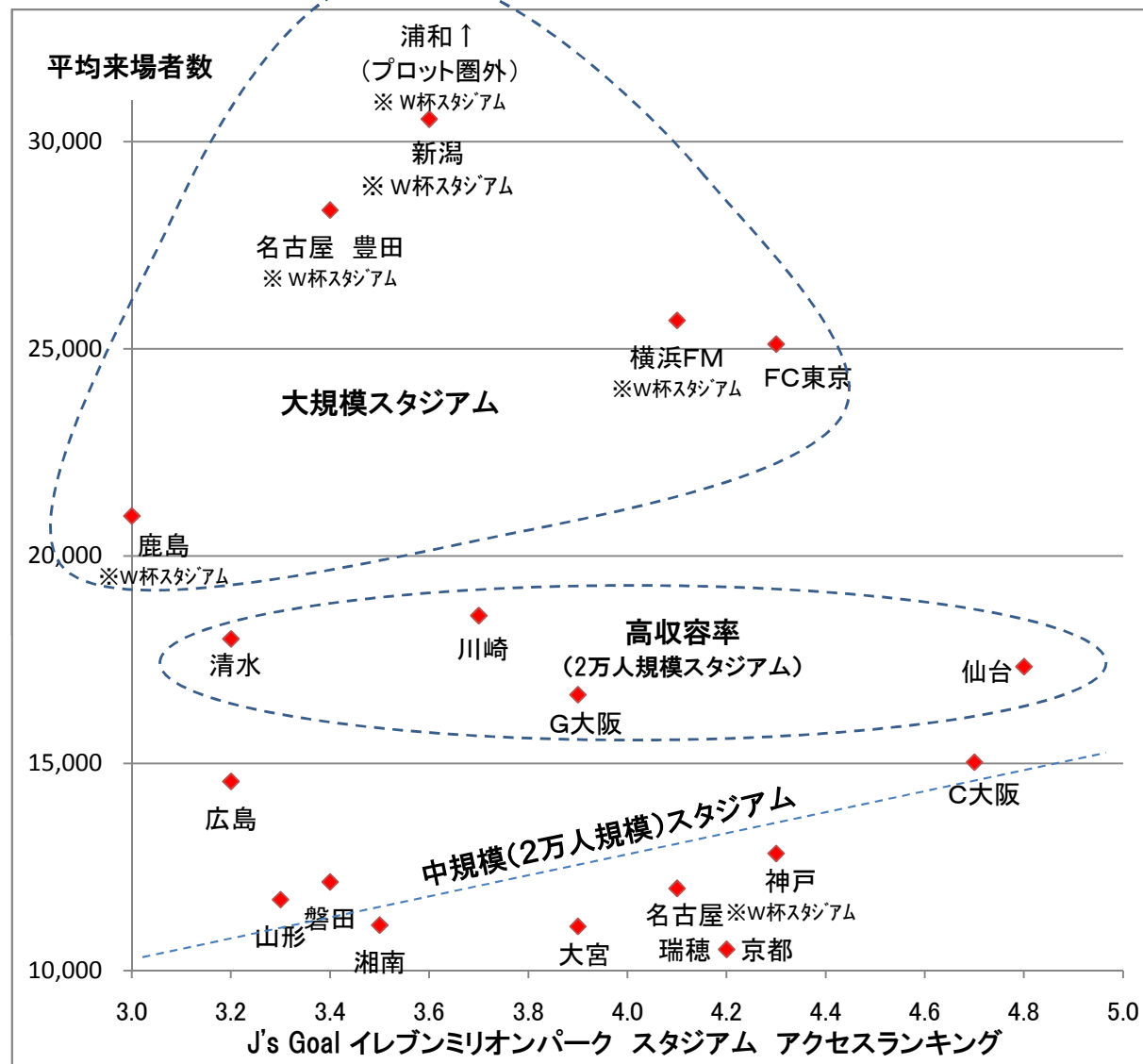
注記: 本集計で参照しているアクセスランキングは、Jリーグの情報ポータルサイト、J's Goal上でそれぞれのスタジアムに来場経験のあるユーザー投票によるもの。(2010年12月1日現在) 各スタジアムごとに数百票の投稿を得ていることから、統計的にも有意な実体験に基づくランキングと考えられる。

考察: 大規模スタジアム(大半はW杯スタジアム)と中規模(2万人規模)スタジアムで来場者数のレベルが大きく異なる。中規模スタジアムは高収容率スタジアムを除くとアクセスランクと来場者数は強い正の相関を示す。

アクセスランキングと来場者数の相関

2010 J1リーグ

J2 クラブ 略称	メインスタジアム名	J'sGoal ランク 得点 (5点 満点)	2010 平均 来場者 数
仙台	ユアテックスタジアム仙台	4.8	17,332
山形	NDソフトスタジアム	3.3	11,710
鹿島	カシマサッカースタジアム	3.0	20,966
浦和	埼玉スタジアム	3.6	39,941
大宮	ナックファイブスタジアム	3.9	11,064
F東京	味の素スタジアム	4.3	25,112
川崎F	等々力陸上競技場	3.7	18,562
横浜FM	日産スタジアム	4.1	25,684
湘南	平塚競技場	3.5	11,095
新潟	東北電力ビッグスワンスタジアム	3.6	30,542
清水	アウトソーシングスタジアム	3.2	18,001
磐田	ヤマハスタジアム	3.4	12,137
名古屋	名古屋市瑞穂陸上競技場	4.1	11,982
名古屋	豊田スタジアム	3.4	28,346
京都	京都市西京極総合運動公園陸上競技場兼球技場	4.2	10,510
G大阪	万博競技場	3.9	16,654
C大阪	キンチョースタジアム	4.7	15,026
神戸	ホームズスタジアム	4.3	12,824
広島	広島ビッグアーチ	3.2	14,562



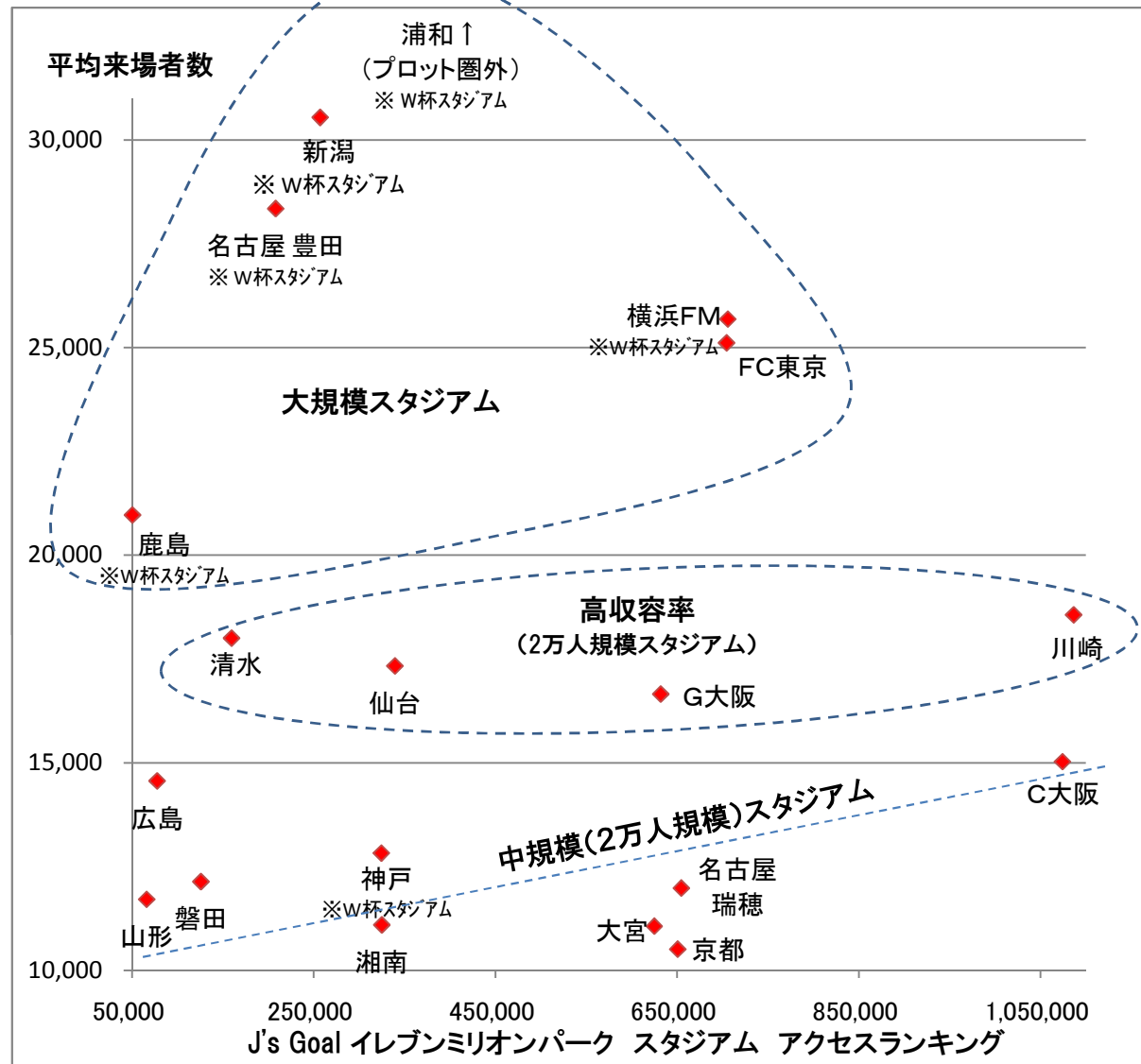
注記: 本集計で参照しているアクセスランキングは、J1リーグの情報ポータルサイト、J's Goal上でそれぞれのスタジアムに来場経験のあるユーザー投票によるもの。(2010年12月1日現在) 各スタジアムごとに数百票の投稿を得ていることから、統計的にも有意な実体験に基づくランキングと考えられる。

考察: 大規模スタジアム(大半は'W杯スタジアム)と中規模(2万人規模)スタジアムで来場者数のレベルが大きく異なる。中規模スタジアムは高収容率スタジアムを除くとアクセスランクと来場者数は強い正の相関を示す。

スタジアム周辺人口と来場者数の相関

2010 J1リーグ

J2 クラブ 略称	メインスタジアム名	スタジアム を中心と する半径 5km圏内 の人口	2010 平均 来場者 数
仙台	ユアテックスタジアム仙台	339,437	17,332
山形	NDソフトスタジアム	66,158	11,710
鹿島	カシマサッカースタジアム	50,512	20,966
浦和	埼玉スタジアム	197,708	39,941
大宮	ナックファイブスタジアム	624,912	11,064
F東京	味の素スタジアム	704,446	25,112
川崎F	等々力陸上競技場	1,086,462	18,562
横浜FM	日産スタジアム	705,824	25,684
湘南	平塚競技場	324,994	11,095
新潟	東北電力ビッグスワンスタジアム	257,114	30,542
清水	アウトソーシングスタジアム	159,620	18,001
磐田	ヤマハスタジアム	125,852	12,137
名古屋	名古屋市瑞穂陸上競技場	654,645	11,982
名古屋	豊田スタジアム	208,165	28,346
京都	京都市西京極総合運動公園陸上競技場兼球技場	650,675	10,510
G大阪	万博競技場	631,989	16,654
C大阪	キンチョースタジアム	1,074,129	15,026
神戸	ホームズスタジアム	324,444	12,824
広島	広島ビッグアーチ	77,685	14,562



注記: 本集計で参照しているアクセスランキングは、J1リーグの情報ポータルサイト、J's Goal上でそれぞれのスタジアムに来場経験のあるユーザー投票によるもの。(2010年12月1日現在) 各スタジアムごとに数百ずつの投稿を得ていることから、統計的にも有意な実体験に基づくランキングと考えられる。

考察: 大規模スタジアム(大半はW杯スタジアム)と中規模(2万人規模)スタジアムで来場者数のレベルが大きく異なる。
中規模スタジアムは高収容率スタジアムを除くと周辺人口と来場者数は強い正の相関を示す。