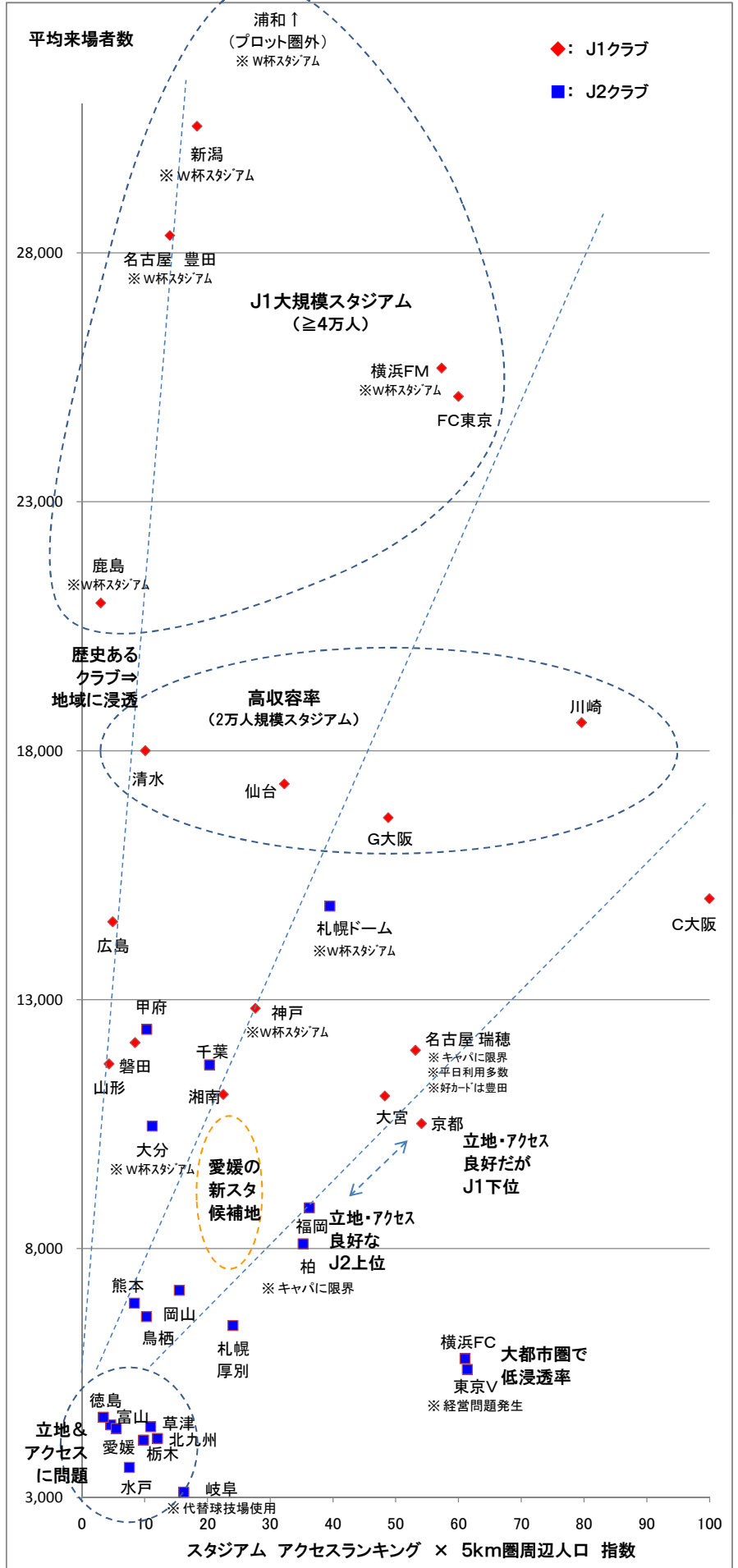


| クラブ略称 | メインスタジアム名 | アクセス ランク × 半径5km 圏内人口 (最大100) | 2010 平均 来場者 数 |
|-------|-------------------------|---|------------------------|
| 仙台 | ユアテックスタジアム仙台 | 32.3 | 17,332 |
| 山形 | NDソフトスタジアム | 4.3 | 11,710 |
| 鹿島 | カシマサッカースタジアム | 3.0 | 20,966 |
| 浦和 | 埼玉スタジアム | 14.1 | 39,941 |
| 大宮 | ナックファイブスタジアム | 48.3 | 11,064 |
| F東京 | 味の素スタジアム | 60.0 | 25,112 |
| 川崎F | 等々力陸上競技場 | 79.6 | 18,562 |
| 横浜FM | 日産スタジアム | 57.3 | 25,684 |
| 湘南 | 平塚競技場 | 22.5 | 11,095 |
| 新潟 | 東北電力ビッグスワンスタジアム | 18.3 | 30,542 |
| 清水 | アウトソーシングスタジアム | 10.1 | 18,001 |
| 磐田 | ヤマハスタジアム | 8.5 | 12,137 |
| 名古屋 | 名古屋市瑞穂陸上競技場 | 53.2 | 11,982 |
| 名古屋 | 豊田スタジアム | 14.0 | 28,346 |
| 京都 | 京都市西京極総合運動公園陸上競技場兼球技場 | 54.1 | 10,510 |
| G大阪 | 万博競技場 | 48.8 | 16,654 |
| C大阪 | キンチョースタジアム | 100.0 | 15,026 |
| 神戸 | ホームズスタジアム | 27.6 | 12,824 |
| 広島 | 広島ビッグアーチ | 4.9 | 14,562 |
| 札幌 | 札幌ドーム | 39.5 | 14,879 |
| 札幌 | 厚別公園競技場 | 24.0 | 6,456 |
| 水戸 | ケーズデンキスタジアム水戸 | 7.6 | 3,608 |
| 栃木 | 栃木県グリーンスタジアム | 9.8 | 4,157 |
| 草津 | 正田醤油スタジアム群馬 | 11.0 | 4,424 |
| 柏 | 日立柏サッカー場 | 35.2 | 8,098 |
| 千葉 | フクダ電子アリーナ | 20.3 | 11,689 |
| 東京V | 味の素スタジアム | 61.4 | 5,572 |
| 横浜FC | ニッパツ三ツ沢競技場 | 61.0 | 5,791 |
| 甲府 | 山梨県小瀬スポーツ公園陸上競技場 | 10.3 | 12,406 |
| 富山 | 富山県総合運動公園陸上競技場 | 4.6 | 4,463 |
| 岐阜 | 岐阜メモリアルセンター長良川競技場 | 16.2 | 3,108 |
| 徳島 | ポカリスエットスタジアム | 3.4 | 4,614 |
| 岡山 | カンコースタジアム | 15.5 | 7,161 |
| 愛媛 | ニンジニアスタジアム | 5.5 | 4,386 |
| 福岡 | レベルファイブスタジアム | 36.3 | 8,821 |
| 北九州 | 北九州市立本城陸上競技場 | 12.1 | 4,189 |
| 鳥栖 | ベストアメニティスタジアム | 10.3 | 6,633 |
| 大分 | 大分銀行ドーム | 11.2 | 10,463 |
| 熊本 | 熊本県民総合運動公園陸上競技場(KKWING) | 8.3 | 6,907 |



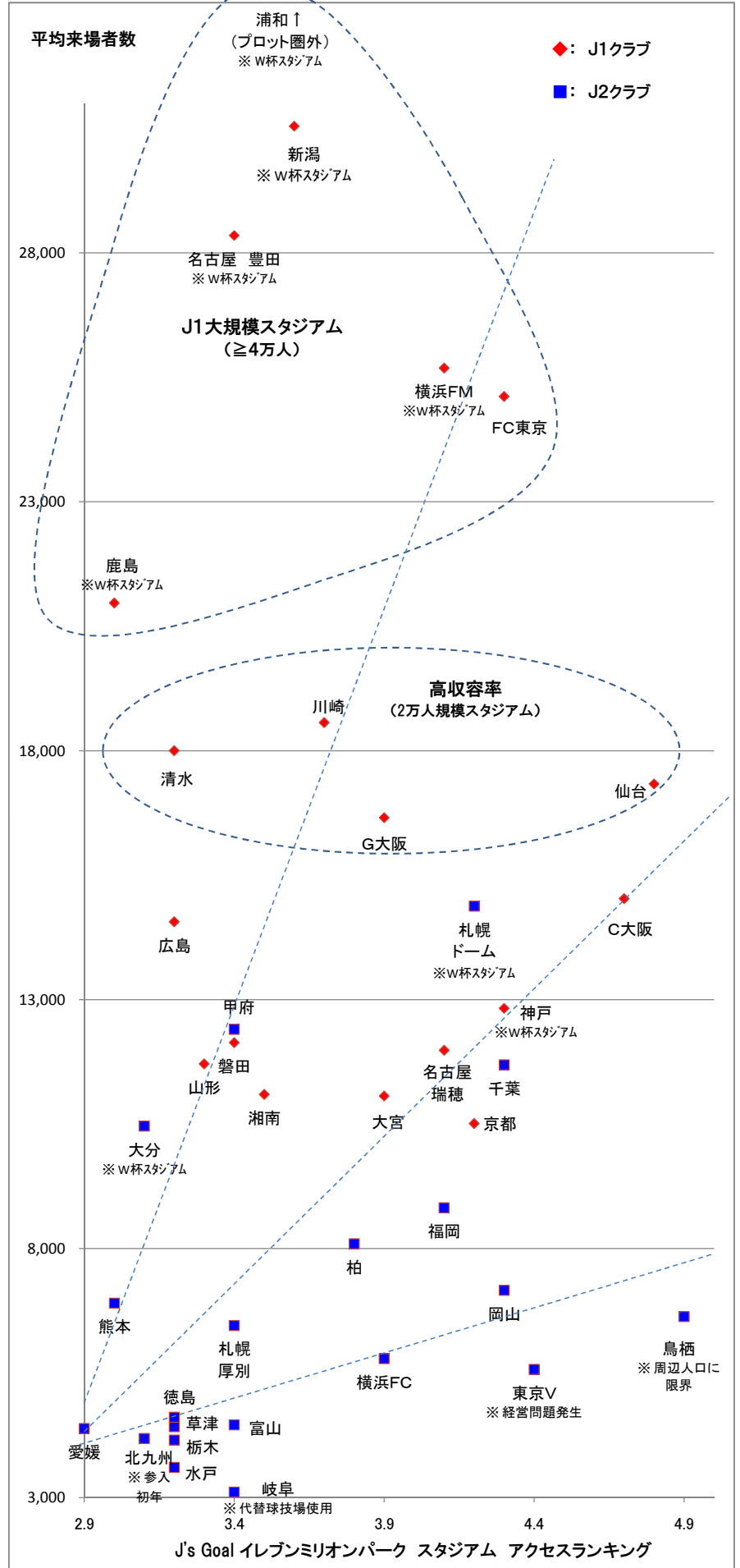
注記: 本集計で参照しているアクセスランキングは、Jリーグの情報ポータルサイト、J's Goal上でそれぞれのスタジアムに来場経験のあるユーザー投票によるもの。(2010年12月1日現在) 各スタジアムごとに数百票の投稿を得ていることから、統計的にも有意な実体験に基づくランキングと考えられる。

考察: アクセスランクと周辺人口の両方の要素を加味するため、両者を掛け合わせ、最大値(C大阪)が100となるように除算した指数と来場者数の相関。
愛媛の新スタジアム候補地は5km圏周辺人口約30万人、アクセスランク4.5(駅から徒歩数分)で算出。地方都市としては最上位レベルの条件となる。

アクセスランキングと来場者数の相関

2010 全Jリーグクラブ

| クラブ略称 | メインスタジアム名 | J'sGoal ランク 得点 (5点満点) | 2010 平均 来場者 数 |
|-------|-------------------------|--------------------------------|------------------------|
| 仙台 | ユアテックスタジアム仙台 | 4.8 | 17,332 |
| 山形 | NDソフトスタジアム | 3.3 | 11,710 |
| 鹿島 | カシマサッカースタジアム | 3.0 | 20,966 |
| 浦和 | 埼玉スタジアム | 3.6 | 39,941 |
| 大宮 | ナックファイブスタジアム | 3.9 | 11,064 |
| F東京 | 味の素スタジアム | 4.3 | 25,112 |
| 川崎F | 等々力陸上競技場 | 3.7 | 18,562 |
| 横浜FM | 日産スタジアム | 4.1 | 25,684 |
| 湘南 | 平塚競技場 | 3.5 | 11,095 |
| 新潟 | 東北電力ビッグスワンスタジアム | 3.6 | 30,542 |
| 清水 | アウトソーシングスタジアム | 3.2 | 18,001 |
| 磐田 | ヤマハスタジアム | 3.4 | 12,137 |
| 名古屋 | 名古屋市瑞穂陸上競技場 | 4.1 | 11,982 |
| 名古屋 | 豊田スタジアム | 3.4 | 28,346 |
| 京都 | 京都市西京極総合運動公園陸上競技場兼球技場 | 4.2 | 10,510 |
| G大阪 | 万博競技場 | 3.9 | 16,654 |
| C大阪 | キンチョースタジアム | 4.7 | 15,026 |
| 神戸 | ホームズスタジアム | 4.3 | 12,824 |
| 広島 | 広島ビッグアーチ | 3.2 | 14,562 |
| 札幌 | 札幌ドーム | 4.2 | 14,879 |
| 札幌 | 厚別公園競技場 | 3.4 | 6,456 |
| 水戸 | ケーズデンキスタジアム水戸 | 3.2 | 3,608 |
| 栃木 | 栃木県グリーンスタジアム | 3.2 | 4,157 |
| 草津 | 正田醤油スタジアム群馬 | 3.2 | 4,424 |
| 柏 | 日立柏サッカー場 | 3.8 | 8,098 |
| 千葉 | フクダ電子アリーナ | 4.3 | 11,689 |
| 東京V | 味の素スタジアム | 4.4 | 5,572 |
| 横浜FC | ニッパツ三ツ沢競技場 | 3.9 | 5,791 |
| 甲府 | 山梨県小瀬スポーツ公園陸上競技場 | 3.4 | 12,406 |
| 富山 | 富山県総合運動公園陸上競技場 | 3.4 | 4,463 |
| 岐阜 | 岐阜メモリアルセンター長良川競技場 | 3.4 | 3,108 |
| 徳島 | ポカリスエットスタジアム | 3.2 | 4,614 |
| 岡山 | カンコースタジアム | 4.3 | 7,161 |
| 愛媛 | ニンジニアスタジアム | 2.9 | 4,386 |
| 福岡 | レベルファイブスタジアム | 4.1 | 8,821 |
| 北九州 | 北九州市立本城陸上競技場 | 3.1 | 4,189 |
| 鳥栖 | ベストアメニティスタジアム | 4.9 | 6,633 |
| 大分 | 大分銀行ドーム | 3.1 | 10,463 |
| 熊本 | 熊本県民総合運動公園陸上競技場(KKWING) | 3.0 | 6,907 |



注記: 本集計で参照しているアクセスランキングは、Jリーグの情報ポータルサイト、J's Goal上でそれぞれのスタジアムに来場経験のあるユーザー投票によるもの。(2010年12月1日現在) 各スタジアムごとに数百票の投稿を得ていることから、統計的にも有意な実体験に基づくランキングと考えられる。

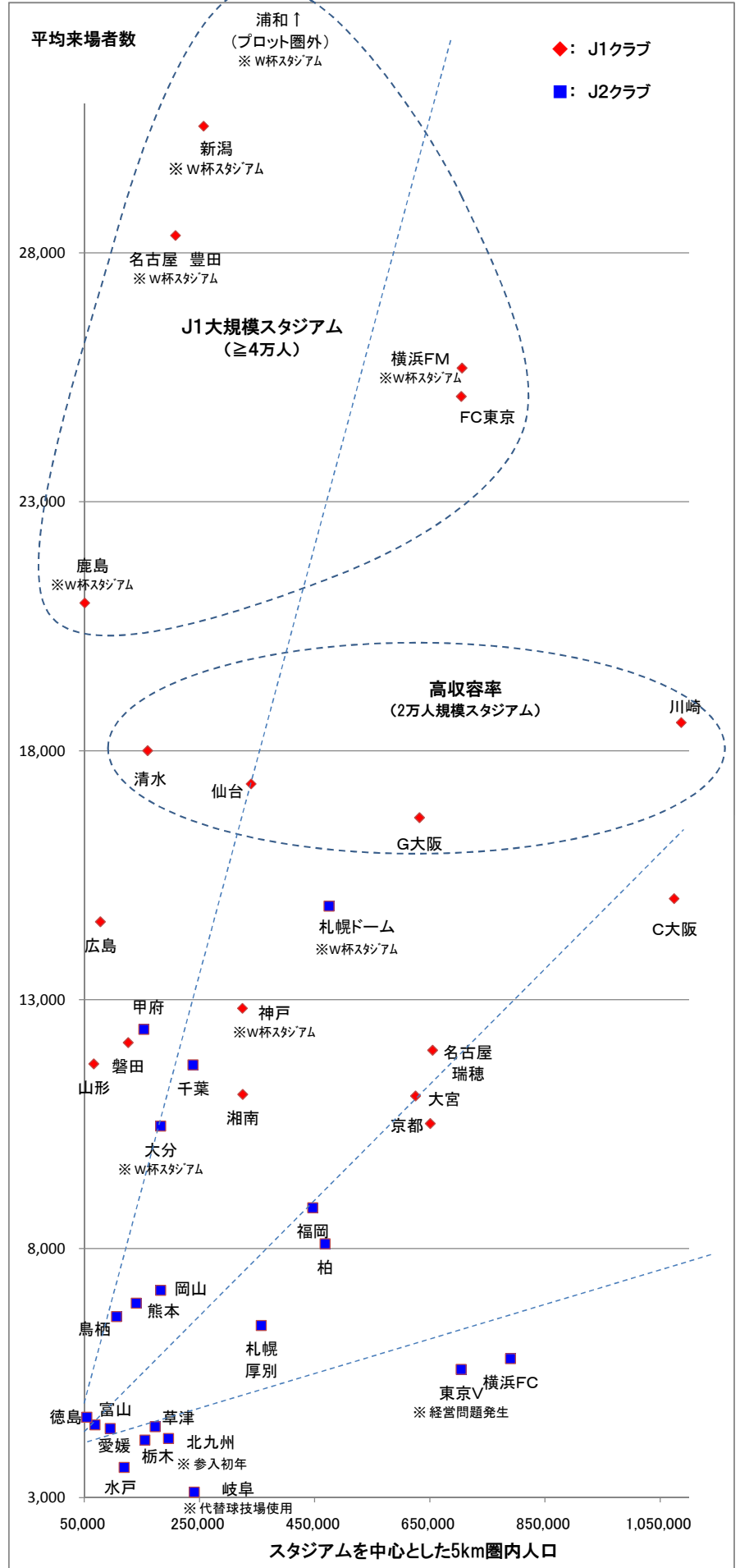
考察: 大規模スタジアム(大半はW杯スタジアム)と中規模(2万人規模)スタジアムで来場者数のレベルが大きく異なる。

高収容率スタジアム以外は回帰直線の角度によって概ね二つのグループに分かれJ1はほぼ上半分に、J2の多くは下半分に収まる。J1であればアクセスの悪さを

スタジアム周辺人口と来場者数の相関

2010 全Jリーグクラブ

| クラブ略称 | メインスタジアム名 | スタジアムを中心とする半径5km圏内の人口 | 2010平均来場者数 |
|-------|-------------------------|-----------------------|------------|
| 仙台 | ユアテックスタジアム仙台 | 339,437 | 17,332 |
| 山形 | NDソフトスタジアム | 66,158 | 11,710 |
| 鹿島 | カシマサッカースタジアム | 50,512 | 20,966 |
| 浦和 | 埼玉スタジアム | 197,708 | 39,941 |
| 大宮 | ナックファイブスタジアム | 624,912 | 11,064 |
| F東京 | 味の素スタジアム | 704,446 | 25,112 |
| 川崎F | 等々力陸上競技場 | 1,086,462 | 18,562 |
| 横浜FM | 日産スタジアム | 705,824 | 25,684 |
| 湘南 | 平塚競技場 | 324,994 | 11,095 |
| 新潟 | 東北電力ビッグスワンスタジアム | 257,114 | 30,542 |
| 清水 | アウトソーシングスタジアム | 159,620 | 18,001 |
| 磐田 | ヤマハスタジアム | 125,852 | 12,137 |
| 名古屋 | 名古屋市瑞穂陸上競技場 | 654,645 | 11,982 |
| 名古屋 | 豊田スタジアム | 208,165 | 28,346 |
| 京都 | 京都市西京極総合運動公園陸上競技場兼球技場 | 650,675 | 10,510 |
| G大阪 | 万博競技場 | 631,989 | 16,654 |
| C大阪 | キンチョースタジアム | 1,074,129 | 15,026 |
| 神戸 | ホームズスタジアム | 324,444 | 12,824 |
| 広島 | 広島ビッグアーチ | 77,685 | 14,562 |
| 札幌 | 札幌ドーム | 475,033 | 14,879 |
| 札幌 | 厚別公園競技場 | 357,088 | 6,456 |
| 水戸 | ケーズデンキスタジアム水戸 | 119,161 | 3,608 |
| 栃木 | 栃木県グリーンスタジアム | 155,306 | 4,157 |
| 草津 | 正田醤油スタジアム群馬 | 172,920 | 4,424 |
| 柏 | 日立柏サッカー場 | 468,013 | 8,098 |
| 千葉 | フクダ電子アリーナ | 238,645 | 11,689 |
| 東京V | 味の素スタジアム | 704,446 | 5,572 |
| 横浜FC | ニッパツ三ツ沢競技場 | 789,865 | 5,791 |
| 甲府 | 山梨県小瀬スポーツ公園陸上競技場 | 153,165 | 12,406 |
| 富山 | 富山県総合運動公園陸上競技場 | 68,392 | 4,463 |
| 岐阜 | 岐阜メモリアルセンター長良川競技場 | 240,995 | 3,108 |
| 徳島 | ポカリスエットスタジアム | 54,217 | 4,614 |
| 岡山 | カンコースタジアム | 182,387 | 7,161 |
| 愛媛 | ニンジニアスタジアム | 94,952 | 4,386 |
| 福岡 | レベルファイブスタジアム | 446,455 | 8,821 |
| 北九州 | 北九州市立本城陸上競技場 | 196,260 | 4,189 |
| 鳥栖 | ベストアメニティスタジアム | 105,861 | 6,633 |
| 大分 | 大分銀行ドーム | 182,387 | 10,463 |
| 熊本 | 熊本県民総合運動公園陸上競技場(KKWING) | 140,310 | 6,907 |



注記: 本集計で参照しているアクセスランキングは、Jリーグの情報ポータルサイト、J's Goal上でそれぞれのスタジアムに来場経験のあるユーザー投票によるもの。(2010年12月1日現在) 各スタジアムごとに数百票の投稿を得ていることから、統計的にも有意な実体験に基づくランキングと考えられる。

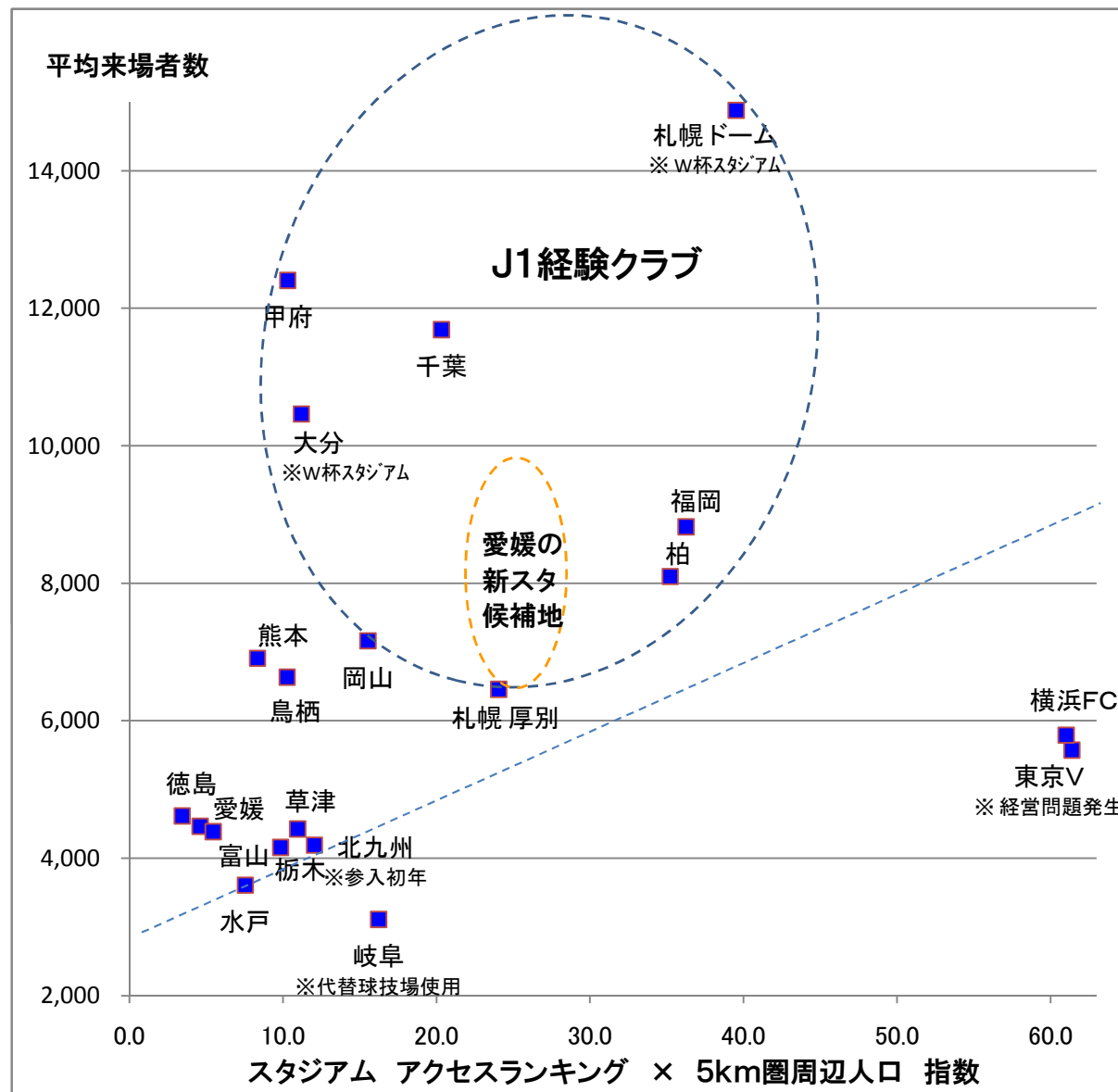
考察: 大規模スタジアム(大半はW杯スタジアム)と中規模(2万人規模)スタジアムで来場者数のレベルが大きく異なる。

甲府、千葉、大分、鳥栖などJ2のクラブにいくつか周辺人口のレベルに比して来場者数が多いところがある。これらは地域に浸透し対人口比の来場者数が多い(大分・甲府)、もしくはアクセスに優れ、少し遠くからでもたくさん来場している(千葉、鳥栖)によるものと思われる。

【アクセスランキング×周辺人口 指数】と 来場者数の相関

2010 J2リーグ

| J2 クラブ 略称 | メインスタジアム名 | アクセス ランク × 半径5km 圏内人口 (最大100) | 2010 平均 来場者 数 |
|-----------------|-------------------------|---|------------------------|
| 札幌 | 札幌ドーム | 39.5 | 14,879 |
| 札幌 | 厚別公園競技場 | 24.0 | 6,456 |
| 水戸 | ケーズデンキスタジアム水戸 | 7.6 | 3,608 |
| 栃木 | 栃木県グリーンスタジアム | 9.8 | 4,157 |
| 草津 | 正田醤油スタジアム群馬 | 11.0 | 4,424 |
| 柏 | 日立柏サッカー場 | 35.2 | 8,098 |
| 千葉 | フクダ電子アリーナ | 20.3 | 11,689 |
| 東京V | 味の素スタジアム | 61.4 | 5,572 |
| 横浜FC | ニッパツ三ツ沢競技場 | 61.0 | 5,791 |
| 甲府 | 山梨県小瀬スポーツ公園陸上競技場 | 10.3 | 12,406 |
| 富山 | 富山県総合運動公園陸上競技場 | 4.6 | 4,463 |
| 岐阜 | 岐阜メモリアルセンター長良川競技場 | 16.2 | 3,108 |
| 徳島 | ポカリスエットスタジアム | 3.4 | 4,614 |
| 岡山 | カンコースタジアム | 15.5 | 7,161 |
| 愛媛 | ニンジニアスタジアム | 5.5 | 4,386 |
| 福岡 | レベルファイブスタジアム | 36.3 | 8,821 |
| 北九州 | 北九州市立本城陸上競技場 | 12.1 | 4,189 |
| 鳥栖 | ベストアメニティスタジアム | 10.3 | 6,633 |
| 大分 | 大分銀行ドーム | 11.2 | 10,463 |
| 熊本 | 熊本県民総合運動公園陸上競技場(KKWING) | 8.3 | 6,907 |



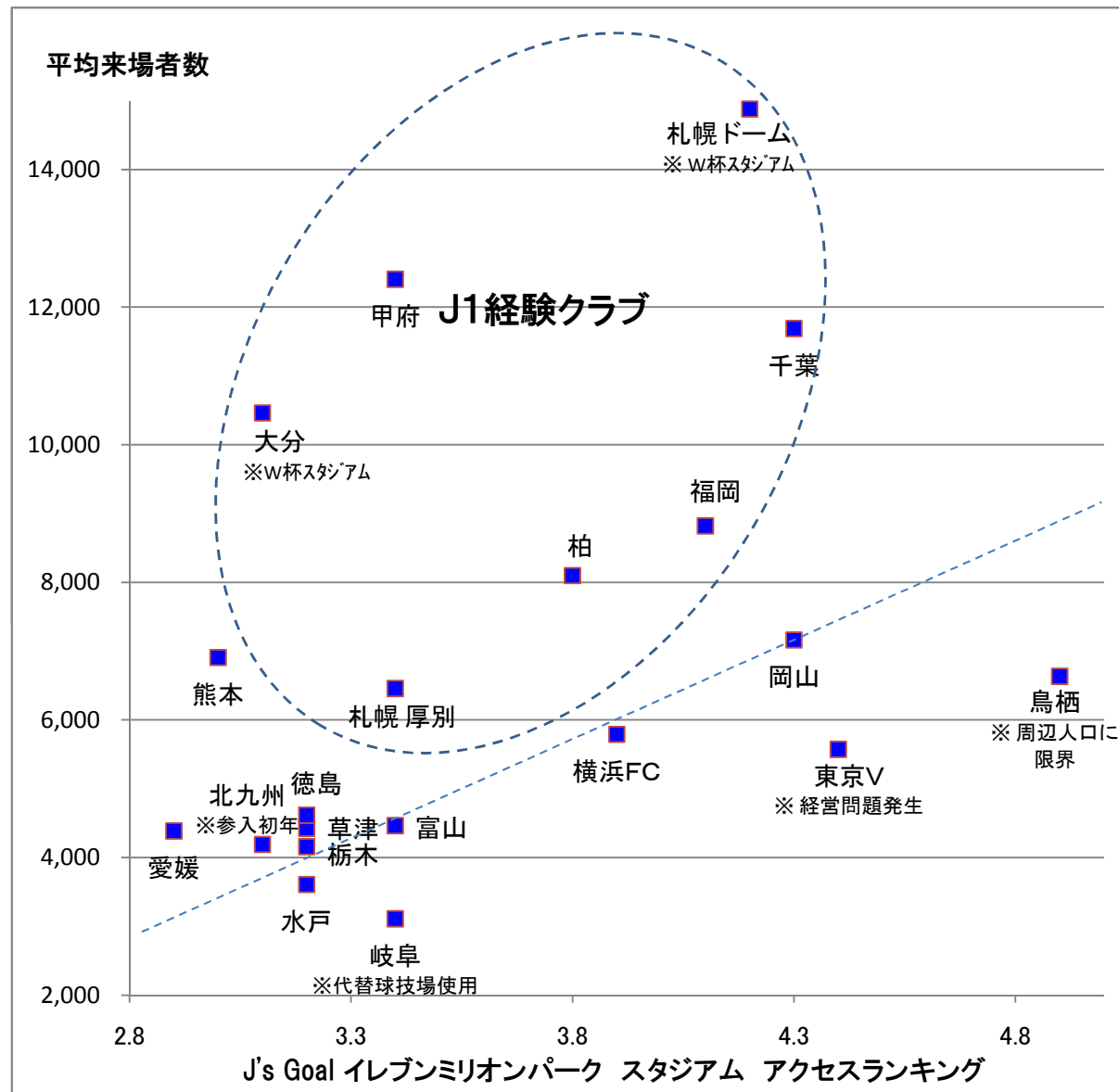
注記：本集計で参照しているアクセスランキングは、Jリーグの情報ポータルサイト、J's Goal上でそれぞれのスタジアムに来場経験のあるユーザー投票によるもの。(2010年12月1日現在) 各スタジアムごとに数百票の投稿を得ていることから、統計的にも有意な実体験に基づくランキングと考えられる。

考察：J1経験の有無、W杯スタジアムかどうか、さらに上記グラフ内の注記「※」を勘案すれば、アクセスランクと来場者数は非常に高い相関を示す。
愛媛の新スタジアム候補地は5km圏周辺人口約30万人、アクセスランク4.5(駅から徒歩数分)で算出。地方都市としては最上位レベルの条件となる。

アクセスランキングと来場者数の相関

2010 J2リーグ

| J2 クラブ 略称 | メインスタジアム名 | J'sGoal ランク 得点 (5点 満点) | 2010 平均 来場者 数 |
|-----------------|-------------------------|------------------------------------|------------------------|
| 札幌 | 札幌ドーム | 4.2 | 14,879 |
| 札幌 | 厚別公園競技場 | 3.4 | 6,456 |
| 水戸 | ケーズデンキスタジアム水戸 | 3.2 | 3,608 |
| 栃木 | 栃木県グリーンスタジアム | 3.2 | 4,157 |
| 草津 | 正田醤油スタジアム群馬 | 3.2 | 4,424 |
| 柏 | 日立柏サッカー場 | 3.8 | 8,098 |
| 千葉 | フクダ電子アリーナ | 4.3 | 11,689 |
| 東京V | 味の素スタジアム | 4.4 | 5,572 |
| 横浜FC | ニッパツ三ツ沢競技場 | 3.9 | 5,791 |
| 甲府 | 山梨県小瀬スポーツ公園陸上競技場 | 3.4 | 12,406 |
| 富山 | 富山県総合運動公園陸上競技場 | 3.4 | 4,463 |
| 岐阜 | 岐阜メモリアルセンター長良川競技場 | 3.4 | 3,108 |
| 徳島 | ポカリスエットスタジアム | 3.2 | 4,614 |
| 岡山 | カンコースタジアム | 4.3 | 7,161 |
| 愛媛 | ニンジニアスタジアム | 2.9 | 4,386 |
| 福岡 | レベルファイブスタジアム | 4.1 | 8,821 |
| 北九州 | 北九州市立本城陸上競技場 | 3.1 | 4,189 |
| 鳥栖 | ベストアメニティスタジアム | 4.9 | 6,633 |
| 大分 | 大分銀行ドーム | 3.1 | 10,463 |
| 熊本 | 熊本県民総合運動公園陸上競技場(KKWING) | 3.0 | 6,907 |



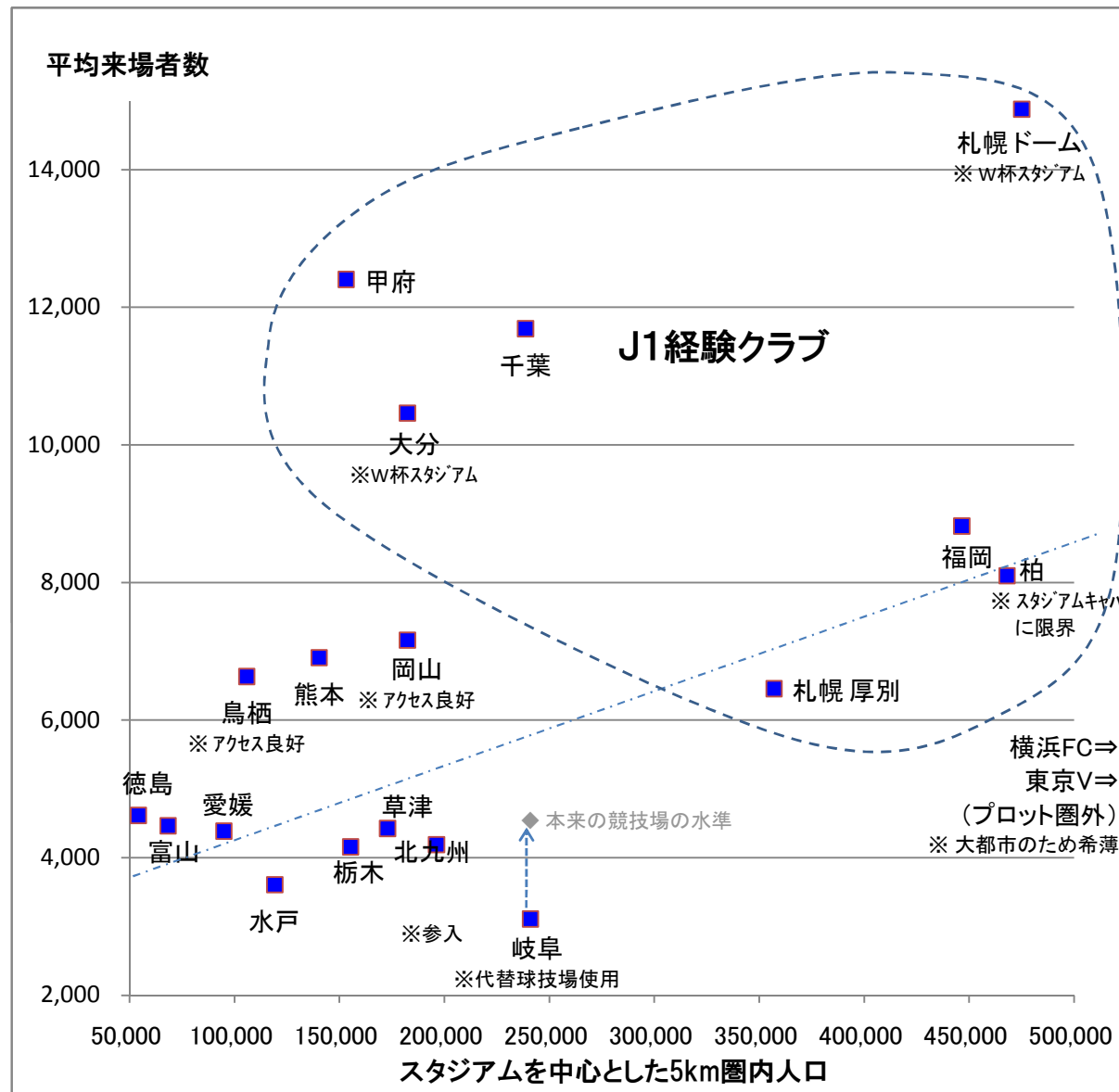
注記：本集計で参照しているアクセスランキングは、Jリーグの情報ポータルサイト、J's Goal上でそれぞれのスタジアムに来場経験のあるユーザー投票によるもの。(2010年12月1日現在) 各スタジアムごとに数百票の投稿を得ていることから、統計的にも有意な実体験に基づくランキングと考えられる。

考察：J1経験の有無、W杯スタジアムかどうか、さらに上記グラフ内の注記「※」を勘案すれば、アクセスランクと来場者数は非常に高い相関を示す。

スタジアム周辺人口と来場者数の相関

2010 J2リーグ

| J2 クラブ 略称 | メインスタジアム名 | スタジアム を中心と する半径 5km圏内 の人口 | 2010 平均 来場者 数 |
|-----------------|-------------------------|---------------------------------------|------------------------|
| 札幌 | 札幌ドーム | 475,033 | 14,879 |
| 札幌 | 厚別公園競技場 | 357,088 | 6,456 |
| 水戸 | ケーズデンキスタジアム水戸 | 119,161 | 3,608 |
| 栃木 | 栃木県グリーンスタジアム | 155,306 | 4,157 |
| 草津 | 正田醤油スタジアム群馬 | 172,920 | 4,424 |
| 柏 | 日立柏サッカー場 | 468,013 | 8,098 |
| 千葉 | フクダ電子アリーナ | 238,645 | 11,689 |
| 東京V | 味の素スタジアム | 704,446 | 5,572 |
| 横浜FC | ニッパツ三ツ沢競技場 | 789,865 | 5,791 |
| 甲府 | 山梨県小瀬スポーツ公園陸上競技場 | 153,165 | 12,406 |
| 富山 | 富山県総合運動公園陸上競技場 | 68,392 | 4,463 |
| 岐阜 | 岐阜メモリアルセンター長良川球技場 | 240,995 | 3,108 |
| 徳島 | ポカリスエットスタジアム | 54,217 | 4,614 |
| 岡山 | カンコースタジアム | 182,387 | 7,161 |
| 愛媛 | ニンジニアスタジアム | 94,952 | 4,386 |
| 福岡 | レベルファイブスタジアム | 446,455 | 8,821 |
| 北九州 | 北九州市立本城陸上競技場 | 196,260 | 4,189 |
| 鳥栖 | ベストアメニティスタジアム | 105,861 | 6,633 |
| 大分 | 大分銀行ドーム | 182,387 | 10,463 |
| 熊本 | 熊本県民総合運動公園陸上競技場(KKWING) | 140,310 | 6,907 |



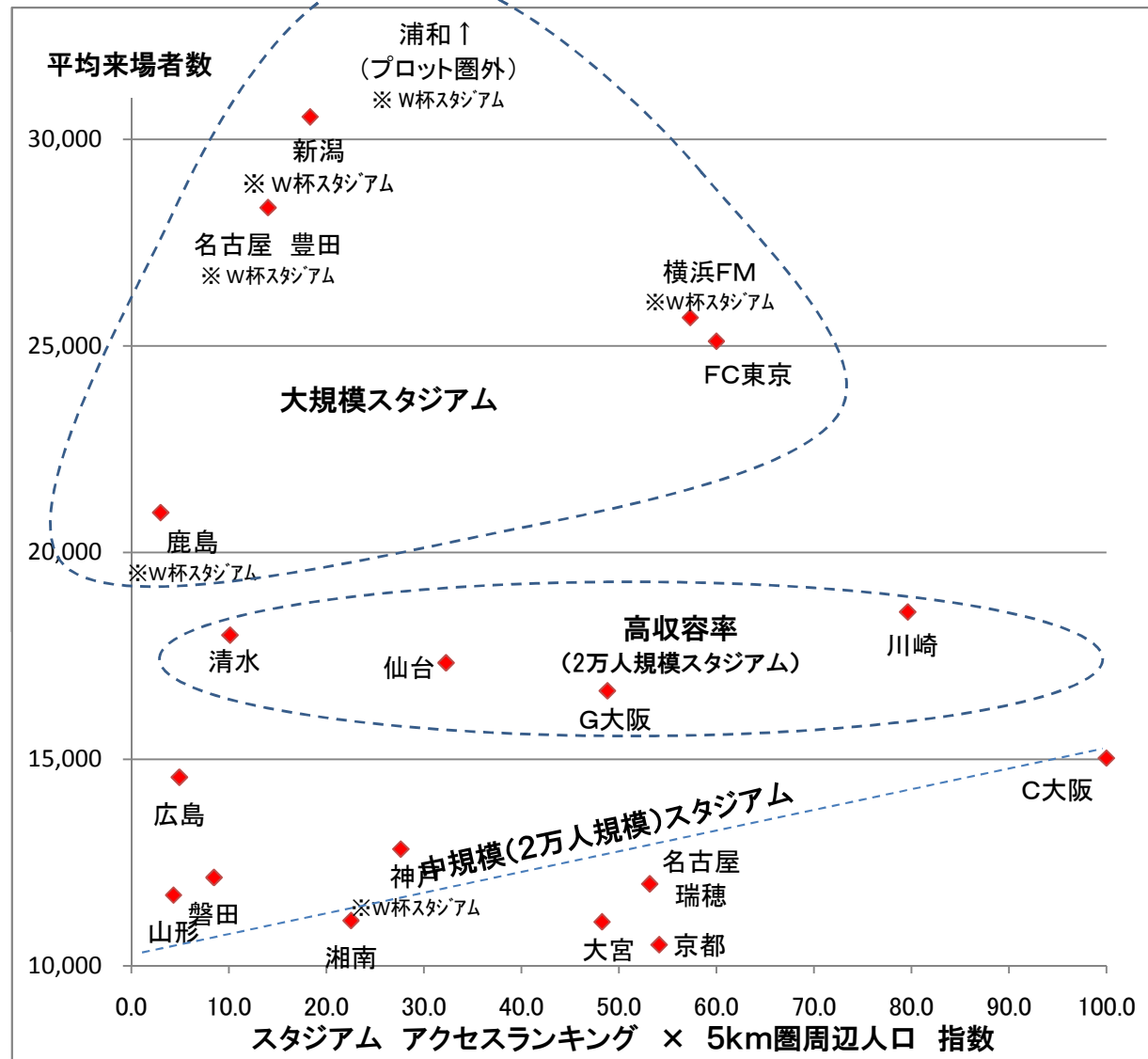
注記：5km圏内人口は2005年国勢調査の統計データを町域(「□□市○○」)単位で地図上に落とし込み、スタジアムを中心とした円形領域の人数を計測したもの。また市町村合併や政令指都市化が国勢調査以降に行われている地域について、集計に大きく影響がある場合は補正を行っていますが、補正が完全ではない場合があります。また同じ地名でも統計データ間表記が異なる場合、区市町村までしかマッチせず、人口分布の位置が少しことなる場所に落とし込まれる場合もあり得る。

考察：J1経験の有無、W杯スタジアムかどうか、さらに上記グラフ内の注記「※」を勘案すれば、周辺人口と来場者数は非常に高い相関を示す。

【アクセスランキング×周辺人口 指数】と 来場者数の相関

2010 J1リーグ

| J2 クラブ 略称 | メインスタジアム名 | アクセス ランク × 半径5km 圏内人口 (最大100) | 2010 平均 来場者 数 |
|-----------------|-----------------------|---|------------------------|
| 仙台 | ユアテックスタジアム仙台 | 32.3 | 17,332 |
| 山形 | NDソフトスタジアム | 4.3 | 11,710 |
| 鹿島 | カシマサッカースタジアム | 3.0 | 20,966 |
| 浦和 | 埼玉スタジアム | 14.1 | 39,941 |
| 大宮 | ナックファイブスタジアム | 48.3 | 11,064 |
| F東京 | 味の素スタジアム | 60.0 | 25,112 |
| 川崎F | 等々力陸上競技場 | 79.6 | 18,562 |
| 横浜FM | 日産スタジアム | 57.3 | 25,684 |
| 湘南 | 平塚競技場 | 22.5 | 11,095 |
| 新潟 | 東北電力ビッグスワンスタジアム | 18.3 | 30,542 |
| 清水 | アウトソーシングスタジアム | 10.1 | 18,001 |
| 磐田 | ヤマハスタジアム | 8.5 | 12,137 |
| 名古屋 | 名古屋市瑞穂陸上競技場 | 53.2 | 11,982 |
| 名古屋 | 豊田スタジアム | 14.0 | 28,346 |
| 京都 | 京都市西京極総合運動公園陸上競技場兼球技場 | 54.1 | 10,510 |
| G大阪 | 万博競技場 | 48.8 | 16,654 |
| C大阪 | キンチョースタジアム | 100.0 | 15,026 |
| 神戸 | ホームズスタジアム | 27.6 | 12,824 |
| 広島 | 広島ビッグアーチ | 4.9 | 14,562 |



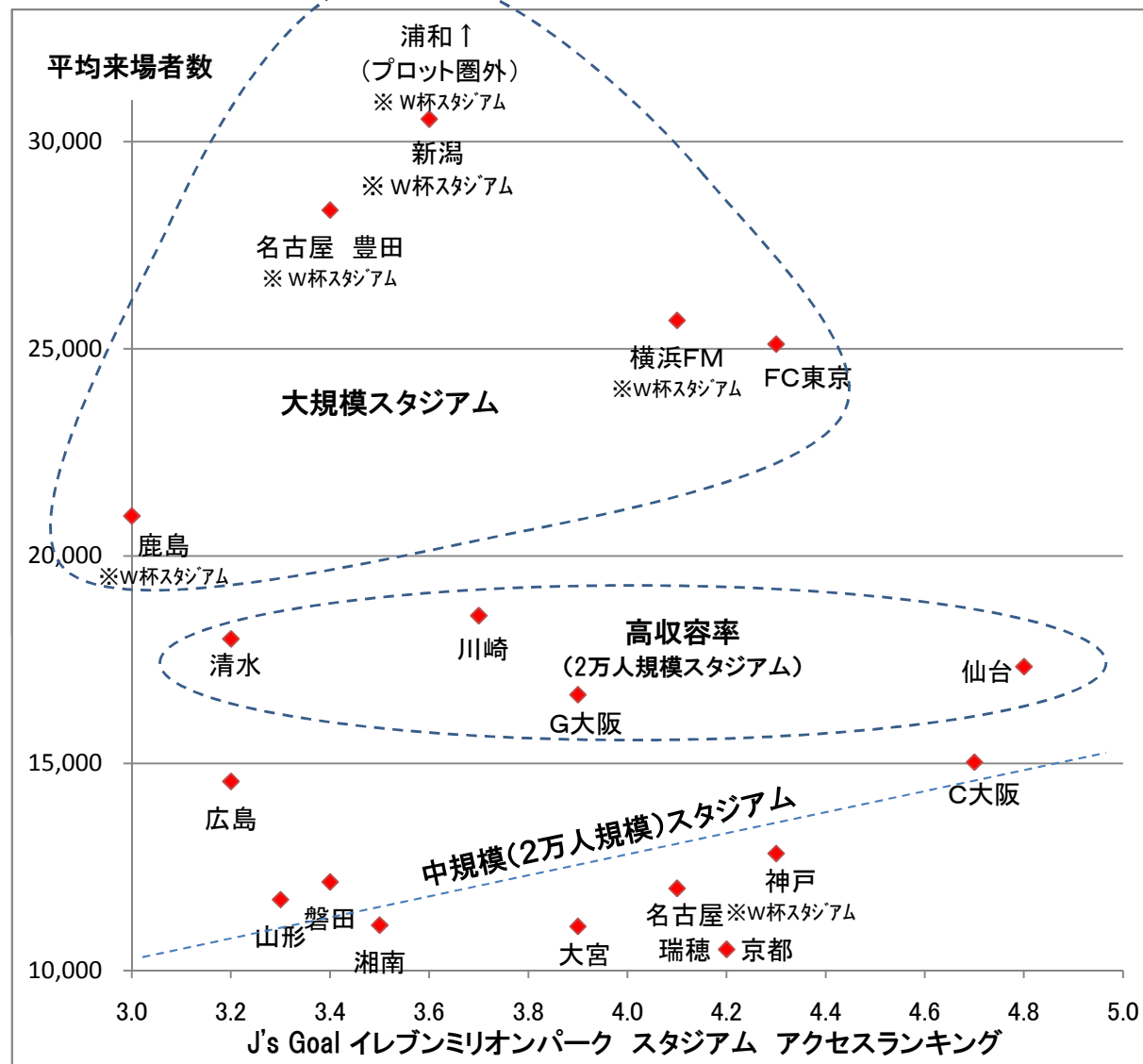
注記: 本集計で参照しているアクセスランキングは、Jリーグの情報ポータルサイト、J's Goal上でそれぞれのスタジアムに来場経験のあるユーザー投票によるもの。(2010年12月1日現在) 各スタジアムごとに数百票の投稿を得ていることから、統計的にも有意な実体験に基づくランキングと考えられる。

考察: 大規模スタジアム(大半はW杯スタジアム)と中規模(2万人規模)スタジアムで来場者数のレベルが大きく異なる。中規模スタジアムは高収容率スタジアムを除くとアクセスランクと来場者数は強い正の相関を示す。

アクセスランキングと来場者数の相関

2010 J1リーグ

| J2 クラブ 略称 | メインスタジアム名 | J'sGoal ランク 得点 (5点 満点) | 2010 平均 来場者 数 |
|-----------------|-----------------------|------------------------------------|------------------------|
| 仙台 | ユアテックスタジアム仙台 | 4.8 | 17,332 |
| 山形 | NDソフトスタジアム | 3.3 | 11,710 |
| 鹿島 | カシマサッカースタジアム | 3.0 | 20,966 |
| 浦和 | 埼玉スタジアム | 3.6 | 39,941 |
| 大宮 | ナックファイブスタジアム | 3.9 | 11,064 |
| F東京 | 味の素スタジアム | 4.3 | 25,112 |
| 川崎F | 等々力陸上競技場 | 3.7 | 18,562 |
| 横浜FM | 日産スタジアム | 4.1 | 25,684 |
| 湘南 | 平塚競技場 | 3.5 | 11,095 |
| 新潟 | 東北電力ビッグスワンスタジアム | 3.6 | 30,542 |
| 清水 | アウトソーシングスタジアム | 3.2 | 18,001 |
| 磐田 | ヤマハスタジアム | 3.4 | 12,137 |
| 名古屋 | 名古屋市瑞穂陸上競技場 | 4.1 | 11,982 |
| 名古屋 | 豊田スタジアム | 3.4 | 28,346 |
| 京都 | 京都市西京極総合運動公園陸上競技場兼球技場 | 4.2 | 10,510 |
| G大阪 | 万博競技場 | 3.9 | 16,654 |
| C大阪 | キンチョースタジアム | 4.7 | 15,026 |
| 神戸 | ホームズスタジアム | 4.3 | 12,824 |
| 広島 | 広島ビッグアーチ | 3.2 | 14,562 |



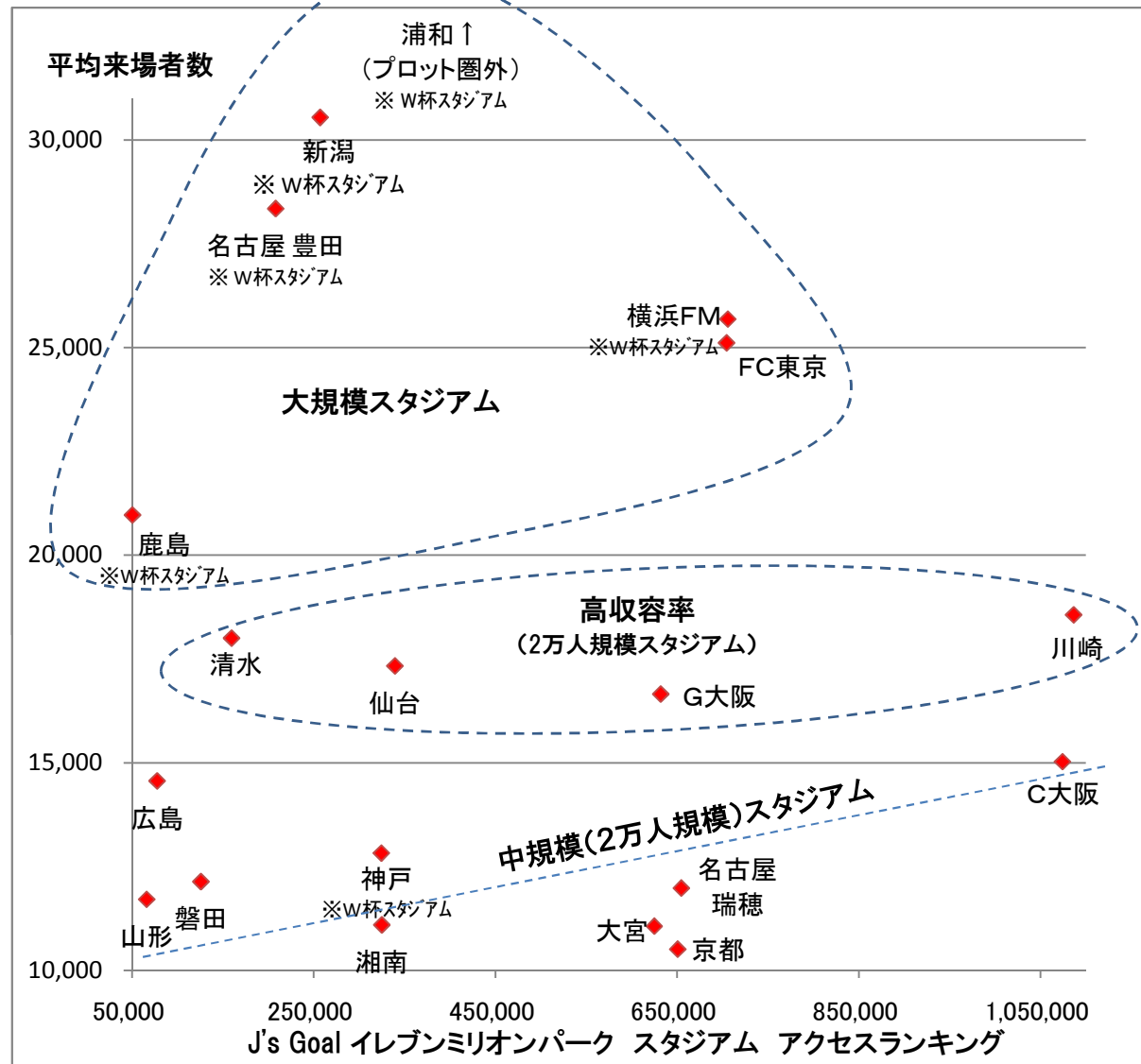
注記: 本集計で参照しているアクセスランキングは、J1リーグの情報ポータルサイト、J's Goal上でそれぞれのスタジアムに来場経験のあるユーザー投票によるもの。(2010年12月1日現在) 各スタジアムごとに数百票の投稿を得ていることから、統計的にも有意な実体験に基づくランキングと考えられる。

考察: 大規模スタジアム(大半は'W杯スタジアム)と中規模(2万人規模)スタジアムで来場者数のレベルが大きく異なる。中規模スタジアムは高収容率スタジアムを除くとアクセスランクと来場者数は強い正の相関を示す。

スタジアム周辺人口と来場者数の相関

2010 J1リーグ

| J2 クラブ 略称 | メインスタジアム名 | スタジアム を中心と する半径 5km圏内 の人口 | 2010 平均 来場者 数 |
|-----------------|-----------------------|---------------------------------------|------------------------|
| 仙台 | ユアテックスタジアム仙台 | 339,437 | 17,332 |
| 山形 | NDソフトスタジアム | 66,158 | 11,710 |
| 鹿島 | カシマサッカースタジアム | 50,512 | 20,966 |
| 浦和 | 埼玉スタジアム | 197,708 | 39,941 |
| 大宮 | ナックファイブスタジアム | 624,912 | 11,064 |
| F東京 | 味の素スタジアム | 704,446 | 25,112 |
| 川崎F | 等々力陸上競技場 | 1,086,462 | 18,562 |
| 横浜FM | 日産スタジアム | 705,824 | 25,684 |
| 湘南 | 平塚競技場 | 324,994 | 11,095 |
| 新潟 | 東北電力ビッグスワンスタジアム | 257,114 | 30,542 |
| 清水 | アウトソーシングスタジアム | 159,620 | 18,001 |
| 磐田 | ヤマハスタジアム | 125,852 | 12,137 |
| 名古屋 | 名古屋市瑞穂陸上競技場 | 654,645 | 11,982 |
| 名古屋 | 豊田スタジアム | 208,165 | 28,346 |
| 京都 | 京都市西京極総合運動公園陸上競技場兼球技場 | 650,675 | 10,510 |
| G大阪 | 万博競技場 | 631,989 | 16,654 |
| C大阪 | キンチョースタジアム | 1,074,129 | 15,026 |
| 神戸 | ホームズスタジアム | 324,444 | 12,824 |
| 広島 | 広島ビッグアーチ | 77,685 | 14,562 |



注記: 本集計で参照しているアクセスランキングは、J1リーグの情報ポータルサイト、J's Goal上でそれぞれのスタジアムに来場経験のあるユーザー投票によるもの。(2010年12月1日現在) 各スタジアムごとに数百ずつの投稿を得ていることから、統計的にも有意な実体験に基づくランキングと考えられる。

考察: 大規模スタジアム(大半はW杯スタジアム)と中規模(2万人規模)スタジアムで来場者数のレベルが大きく異なる。
中規模スタジアムは高収容率スタジアムを除くと周辺人口と来場者数は強い正の相関を示す。